



American Lycetuff

Ring Road Campus




SUMMER VACATION HOMEWORK

PLAY GROUP

SUBJECTS

1. ENGLISH
2. URDU
3. MATHS
4. G.K
5. COMPREHENSION
6. RHYMES





American Lycetuff

Ring Road Campus

GENERAL INSTRUCTIONS FOR PARENTS

Please follow these instructions while getting this vacation work done by your kids;

- 1-** This pack shall cover the syllabus for the months of April and May with daily/weekly breakdown.
- 2-** Daily diary for this breakdown will be uploaded on EDN Parent App for your support.
- 3-** Students will have to complete Homework task on given dates as per daily diary.
- 4-** Daily completion of Homework shall enable student to follow the routine.
- 5-** You are requested to only guide the children to complete the task.
- 6-** Please ensure the Homework is neat and tidy. Use Rough notebooks for practice work.
- 7-** Final date for the submission of work is subjected to the Re-open of Schools as per government directives.
- 8-** Grades have been allocated for completion of Homework from as per followings:

- | | |
|-----------------------------|---------|
| a. Neatness: | A, B,C |
| b. Completion and accuracy: | A, B, C |
| c. Handwriting: | A, B, C |

Stay Safe!

Best Regards,

Principal



American Lycetuff Ring Road Campus

چھٹیوں کا کام

والدین کے لئے ضروری ہدایات

محترم والدین:

بچوں سے کام کرواتے ہوئے مندرجہ ذیل باتوں کو مد نظر رکھیں:

- ۱۔ آپ کو مطلع کیا جاتا ہے کہ یہ پیک اپریل اور مئی کے سلیبس کی روزانہ / ہفتہ وار تقسیم کار پر مشتمل ہے۔
- ۲۔ اس پلاننگ پر مشتمل ہوم ورک ڈائری روزانہ کی بنیاد پر EDN PARENT APP پر اپلوڈ کی جائیگی۔ جس کے مطابق کام کرنا ہرنچے کے لیے نہایت ضروری ہے۔
- ۳۔ یاد رہے کہ روزانہ کی بنیاد پر ہوم ورک کی تکمیل سے ہی بچے سلیبس مکمل کرپائیں گے۔
- ۴۔ آپ سے گزارش ہے کہ کام کی تکمیل میں بچوں کی صرف رہنمائی کریں اور انھیں کام خود کرنے دیں۔ اسکول کھلنے پر کام میں ضروری اصلاح اساتذہ خود کروائیں گے۔
- ۵۔ کوشش کریں کہ بچوں کا کام صاف اور خوشخط ہو۔ لکھائی کے لئے نوٹ بک یا ریف رجسٹر استعمال کریں۔
- ۶۔ کام مکمل کرنے کے بعد اسکول میں جمع کروانے کی تاریخ کا اعلان حکومت کے احکامات کے مطابق کیا جائیگا۔

احتیاط کریں اور محفوظ رہیں

اسکول پرنسپل



American Lycetuff
Ring Road Campus

Subject: English



Letters:

Recognition & Vocabulary 'b-'f

Q. Learn all words of b-f

Q. Oral drill a-h

Workbook:

Q. Do page 10-42

Q. Do worksheets

English: Worksheet

Name: _____

Class: Playgroup

Date: _____



Apple

A

b



Ball

B

d



Cake

C

e



Dog

D

a



Egg

E

f



Fish

F

c

Name _____

Trace the letter and color the picture. 😊

a a a a a



b b b b b



c c c c c



d d d d d



e e e e e




f f f f f



Name : _____ Date : _____

Dab or color letter a



Kids lowercase cursive handwriting worksheet with alphabets a to z

a b c d e f g

h i j k l m




n o p q r s

t u v w x

y z

Name: _____

Easter Color Match. Draw a line to match.













Name _____

Date _____

Beginning Sounds

Circle the beginning sound of each picture.

 c b	 d b
 s g	 f g
 c r	 j b
 h r	 c h
 l i	 b i



American Lycetuff
Ring Road Campus

Subject: Urdu



Recognition & Vocabulary

اتج

Q. Oral drill

اتج

Q. Learn all words of

اتج

Workbook:

Q. Do page# 8-42

Q. Do worksheets


Urdu: Worksheet

Name: _____

Class: Playgroup


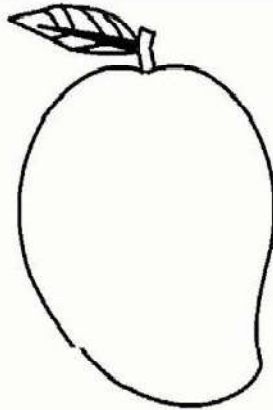




Date: _____



نقاط ملا کر حرف 'ب' مکمل کریں اور تصویر میں رنگ بھریں۔



نیلا، پیلا، لال

☆ تصاویر میں بنیادی رنگ بھریئے:





Colour the Urdu Alphabet

ا ب پ ت ٹ ث


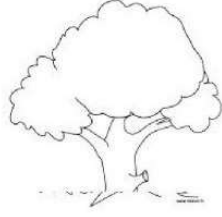
ج ح خ د ڈ ذ

ر ز س ش ص ض

ط ظ ع غ ف ق ک گ

ل م ن و ه ه ع ی ے

☆ تصاویر کو حروف سے ملائیے:



ب

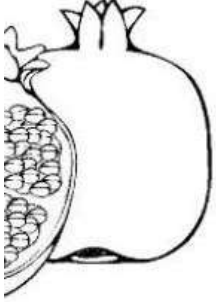
ج

د

س

مورخہ:-

دن:-



نقاط ملا کر حرف ۱ ۱ ۱ مکمل کریں اور تصویر میں رنگ بھریں۔

Two sets of handwriting practice lines. Each set consists of three horizontal lines with a vertical dashed line in the middle, forming a grid for writing.

ا ب پ ت ٹ ث ج چ ح خ
د ڈ ر ژ س ش ص ض ط
ظ ع غ ف ک گ ل م ن و ہ
ی ے



American Lycetuff
Ring Road Campus

Subject:

Mathematics



Numbers:

Recognition 1-7

Q. Oral drill 1-10

Q. Learn Shapes (Circle, Square, Heart)

Workbook:

Q. Do page# 7-44


Q. Do worksheets

Maths: Worksheet


Name: _____

Class: Playgroup


Date: _____




Count the candles on each cake.
Match with the correct number.




2




4



5

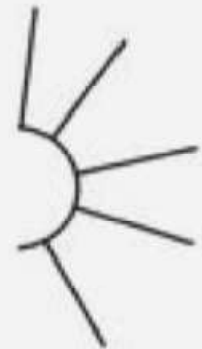


1



3







Draw a line to connect each picture with its other half.



Color

Trace

Connect

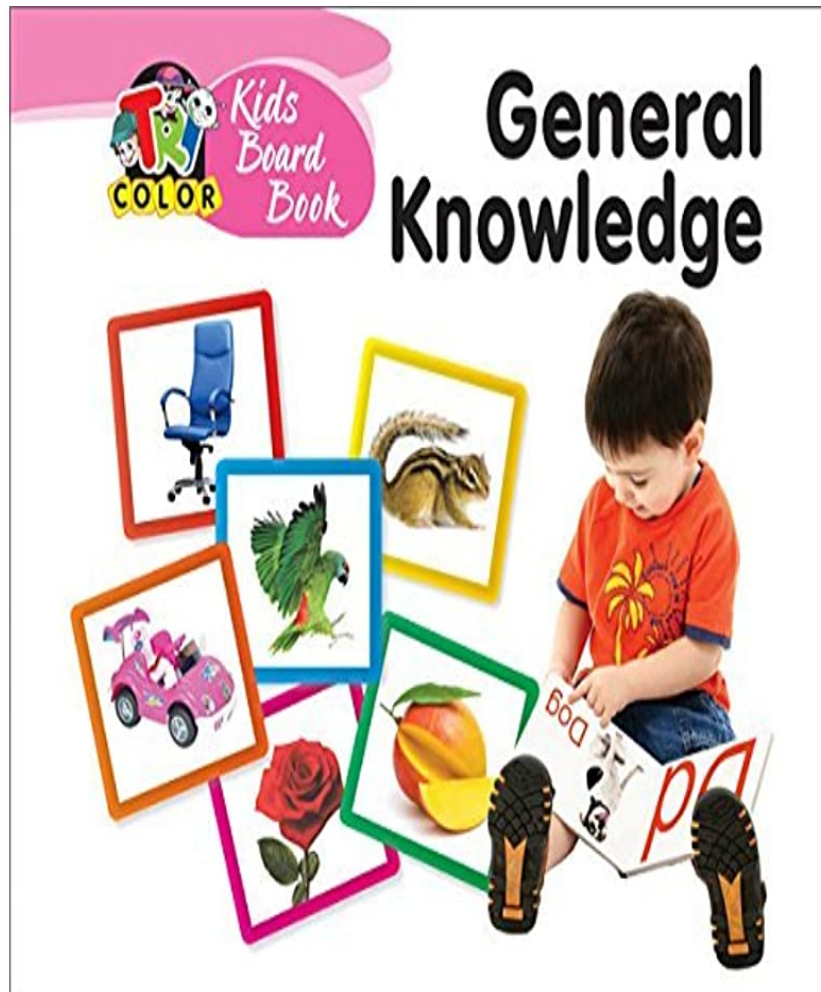


Draw a square, a triangle, and a circle.



American Lycetuff
Ring Road Campus

Subject: G.K



Q1. What is your telephone number?

Q2. What is the name of your school?

Q3. What is your principal's name?

Q4. What is your teacher name?

Q5. In which class do you study?

Q6. What is your school's telephone number?

Q7. How many eyes do you have?

Q8. How many ears do you have?

- **COMPREHENSION**

- **RHYMES**



Comprehension:

Q. Learn fruits name page #16

Q. Protocol practice page #21-23

Q. Doing words page #24

Rhymes:

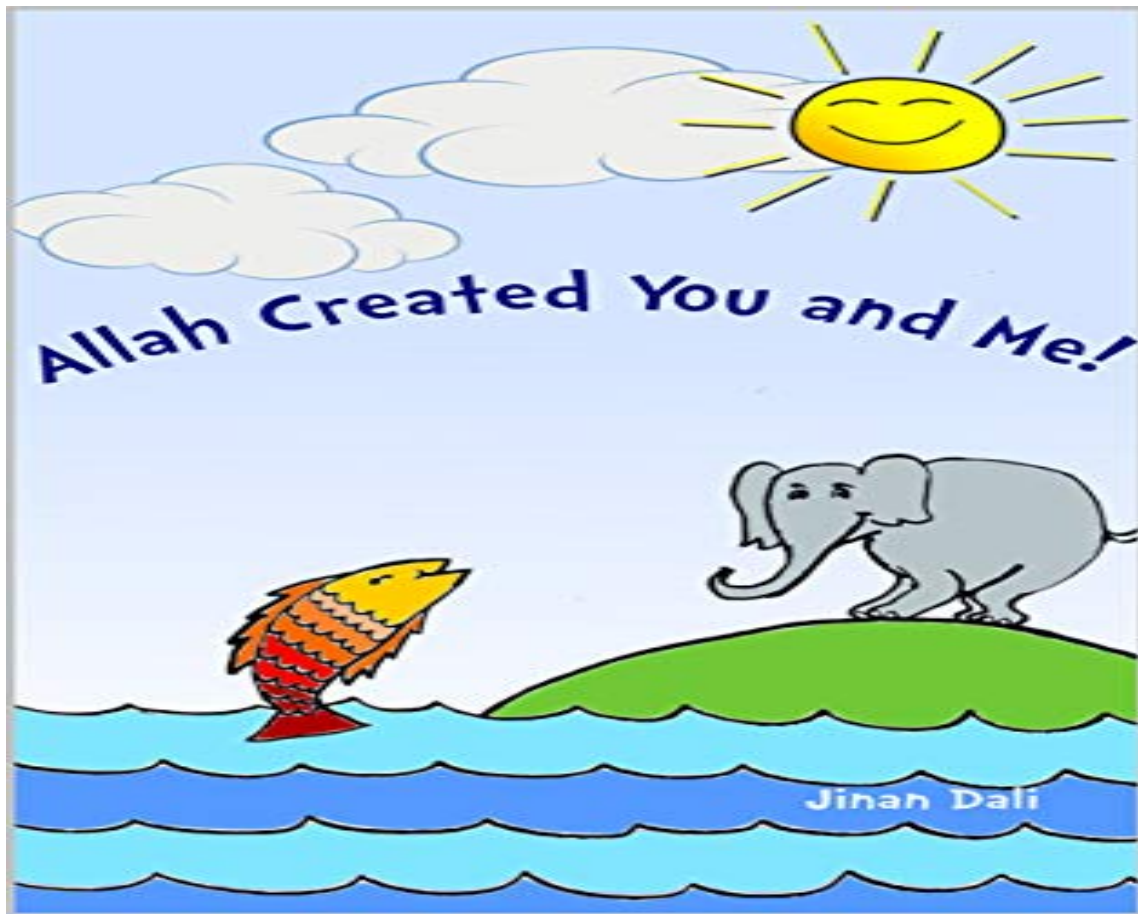
English: Learn page# 28, 30, 31

Urdu: Learn page# 42-46



American Lycetuff
Ring Road Campus

Subject: Islamiyat



Q. Learn 3-10 page# 48, 49

Q. Allah's name (1 to 5) page#52

سوال: دودھ پینے کی دعا یاد کریں

سوال: سورہ اخلاص یاد کریں۔