



The Lahore Lyceum

Canal side Campus

SUMMER VACATIONS HOMEWORK PACK

(APRIL 2020 – MAY 2020)

CLASS – PREP

Student Name: _____

GENERAL INSTRUCTIONS FOR PARENTS

Please follow these instructions while getting this vacation work done by your kids;

- 1-** This pack shall cover the syllabus for the months of April and May with daily/weekly breakdown.
- 2-** Daily diary for this breakdown will be uploaded on EDN Parent App for your support.
- 3-** Students will have to complete Homework task on given dates as per daily diary.
- 4-** Daily completion of Homework shall enable student to follow the routine.
- 5-** You are requested to only guide the children to complete the task.
- 6-** The work contains worksheets based on educational videos. Please ensure availability of digital devices and internet connection for your children.
- 7-** Please ensure the Homework is neat and tidy. Use Rough notebooks for practice work.
- 8-** Final date for the submission of work is subjected to the Re-open of Schools as per government directives.
- 9-** Total (10) marks have been allocated for completion of Homework from Grade 1 to 9, as per followings:
 - a. Neatness: (02) Marks
 - b. Completion and accuracy: (06) Marks
 - c. Handwriting: (02) Marks

Stay Safe!

**Best Regards,
Principal**

لاہور لائسنس اسکول

چھٹیوں کا کام

والدین کیلئے ضروری ہدایات

محترم والدین!

بچوں سے کام کرواتے ہوئے مندرجہ ذیل باتوں کو مد نظر رکھیں:

- ۱۔ آپ کو مطلع کیا جاتا ہے کہ یہ بیک اپریل اور مئی کے سلیبس کی روزانہ / ہفتہ وار تقسیم کار پر مشتمل ہے۔
- ۲۔ اس پلاننگ پر مشتمل ہوم ورک ڈائری روزانہ کی بنیاد پر EDN PARENT APP پر اپلوڈ کی جائیگی۔ جس کے مطابق کام کرنا ہرنچے کے لیے نہایت ضروری ہے۔
- ۳۔ یاد رہے کہ روزانہ کی بنیاد پر ہوم ورک کی تکمیل سے ہی بچے سلیبس مکمل کر پائیں گے۔
- ۴۔ آپ سے گزارش ہے کہ کام کی تکمیل میں بچوں کی صرف رہنمائی کریں اور انھیں کام خود کرنے دیں۔ اسکول کھلنے پر کام میں ضروری اصلاح اساتذہ خود کروائیں گے۔
- ۵۔ کوشش کریں کہ بچوں کا کام صاف اور خوشخط ہو۔ لکھائی کے لئے نوٹ بک یا ریف رجسٹر استعمال کریں۔
- ۶۔ اس بیک میں تعلیمی رہنمائی کے لئے ورک شیٹس اور ویڈیوز شامل کی گئی ہیں۔ لہذا بچوں کے لئے اسارٹ فون / کمپیوٹر اور انٹرنیٹ کی فراہمی یقینی بنائیں۔
- ۷۔ کام مکمل کرنے کے بعد اسکول میں جمع کروانے کی تاریخ کا اعلان حکومت کے احکامات کے مطابق کیا جائیگا۔
- ۸۔ چھٹیوں کا کام مکمل کرنے پر بچوں کو اعزازی نمبروں سے نوازا جائیگا جنہیں پہلی سہ ماہی کے امتحانات میں شامل کیا جائیگا۔ نمبروں کی تقسیم صفحہ نمبر 1 پر دی گئی ہے۔

احتیاط کریں اور محفوظ رہیں!

اسکول پرنسپل

Some Every Day Tasks

- Keep your belongings in their places.
- Arrange your shoes in the shoe rack.
- Help your mother to maintain your wardrobe.
- Arrange the table for the dinner with your mother.
- Go out in the evening with your Dad, walk, Jog or does some exercise to keep yourself fit.

Helping Hands

- Make a gift pack containing coloring book and color pencils and give to a needy child.
- Take a picture and paste it in your album.

Be Creative

- Make an Eid Card For your Mom and Dad
- Make three faces with paper plates.(happy, sad, cross/angry)

Activities for Holiday

- Make a mango shake and write the ingredients.
- Visit the zoo/park and collect different things and paste on a chart paper.



SNAPSHOTS OF SUMMER

Where I Went

What I Saw

What I Felt

This is Me!

What I Did

What I Tasted

What I Heard




Write the correct lowercase letters
for the corresponding uppercase letters

A		J		S	
B		K		T	
C		L		U	
D		M		V	
E		N		W	
F		O		X	
G		P		Y	
H		Q		Z	
I		R			

ABC LOWERCASE PUMPKINS

Write the missing lowercase letters.



Convert.

Small

B _____

I _____

G _____

D _____

Q _____



Capital

I _____

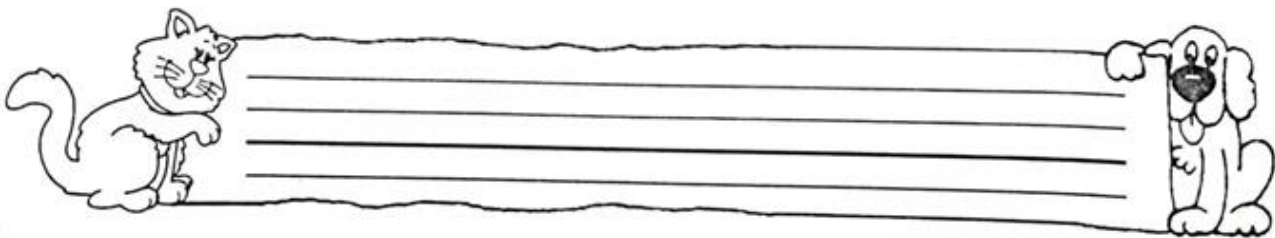
n _____

p _____

f _____

w _____

Write your Name.



Make words with;

_at

_an

_ap

_ad

Match the letters with pictures.

Aa •



Ee •



Ii •



Oo •


















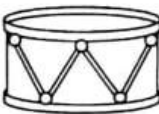

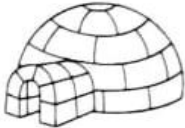






Uu •











What is the color of this fruit.



Q1: Write the initial sound of the picture.

Q2: What comes next?

A B 	c d 
J K 	i j 
P Q 	o p 
U V 	s t 

Write A - Z (capital)

Handwriting practice lines for writing the alphabet A-Z in capital letters. The page contains 20 horizontal lines within a decorative, cloud-like border.



Write a - z (small)

Handwriting practice lines consisting of 18 horizontal lines within a decorative frame.



Directions: Fill in the beginning consonant letter for each word.
Then draw a line from the word to the matching picture.

 b ook

 at

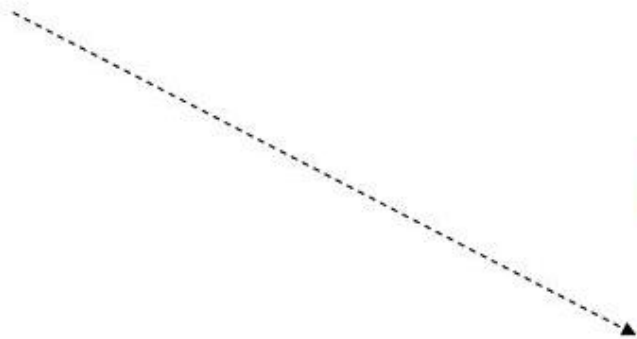
 lown

 oor

 ox

 og

 oat



-at Family : Say and write the words.



cat



mat



rat



hat

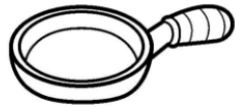


bat

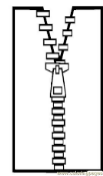


Match the opposites.



- Find each CVC words in the puzzle below and color.




tap	pan	net	hen
-----	-----	-----	-----




sun	lot	jug	zip
-----	-----	-----	-----

t	s	j	l	t	h	z	t	a	n
o	u	w	e	n	t	g	u	j	o
o	n	z	y	n	z	m	e	e	w
u	w	d	e	w	i	e	h	t	x
v	a	h	v	d	p	n	y	e	s
w	e	t	a	p	r	r	a	n	y
l	o	t	h	t	r	e	m	p	a



- Find 5 differences between the picture on the top and the picture on the bottom.



-in Family : Fill in the boxes.



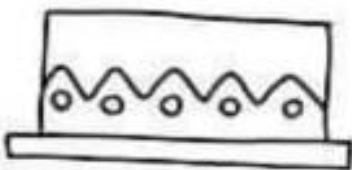
-un Family : Say and colour.





★ All about ME ★



My name is

I am  years old.

My favourite color(s)


This is me

I love...

Opposites

day



night



happy




sad



in



out



empty



full



Emotions

Draw the faces



I'm happy




I'm sad




I'm sleepy



I'm afraid





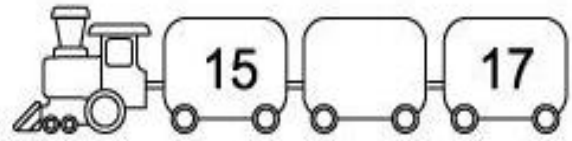


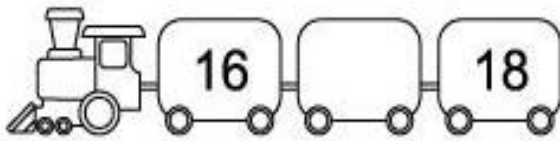






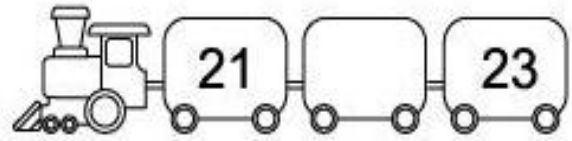
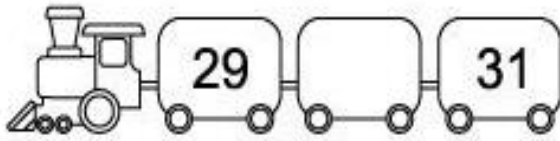
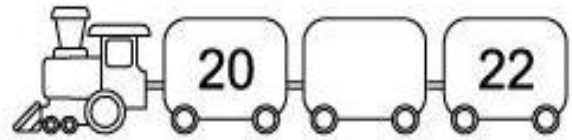



I'm angry



I'm hot

Fill in the boxes.

Write the numbers which come in between.



Numbers 1-100

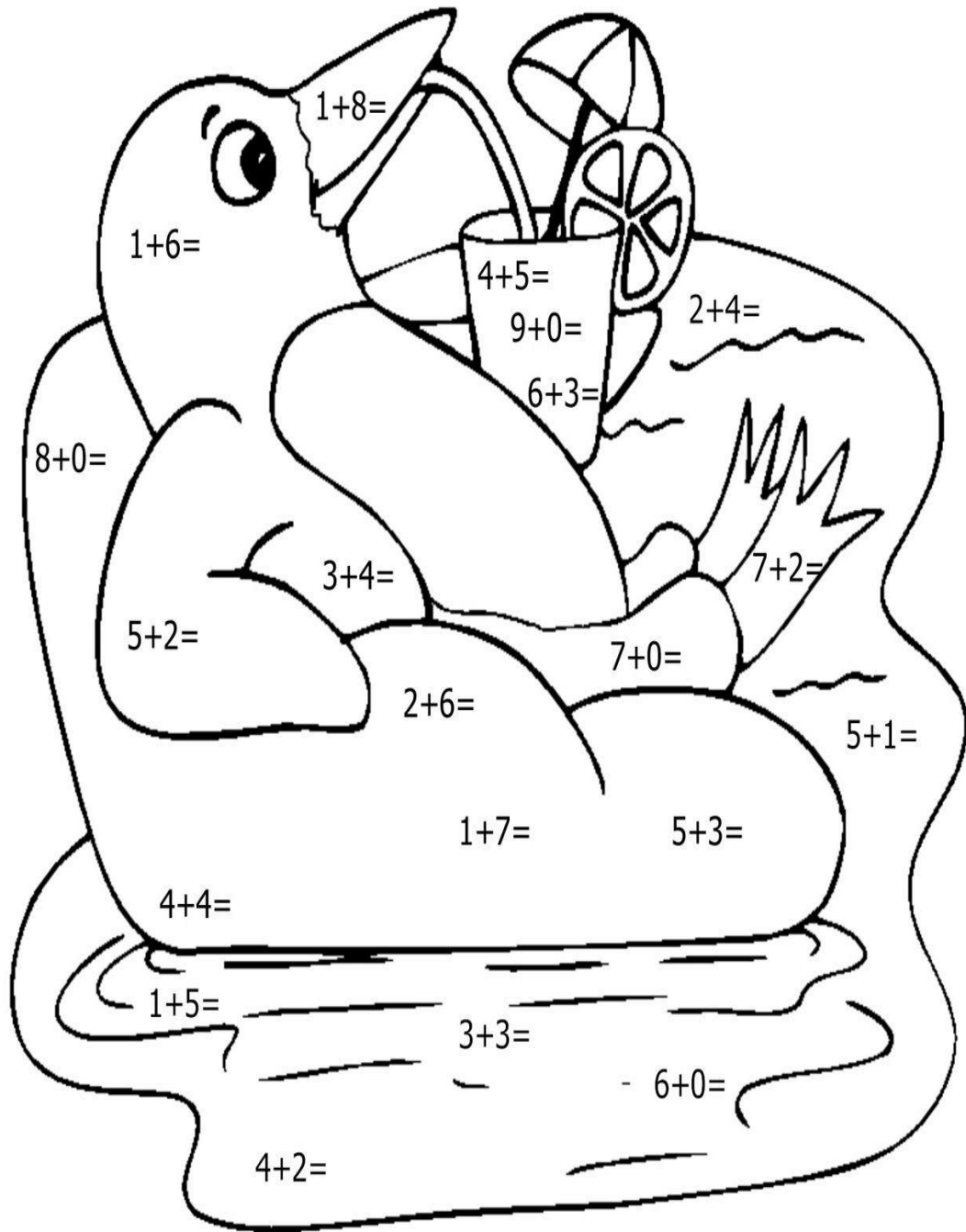
1		3	4			7		9	10
	12			15		17		19	
	22				26		28		30
31			34	35			38		
		43			46	47		49	50
51				55		57	58		
		63			66			69	70
	72			75		77			
81			84		86		88	89	
		93		95		97			

Start from 50 and go to 1.

50									
									1

• Solve and color the answer.

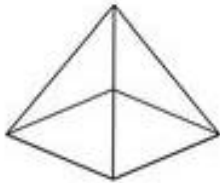
- 6- Blue
- 7- Black
- 8- Purple
- 9- Yellow



Match the geometric solid with its name.



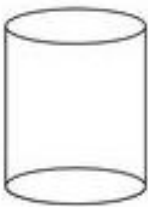
Cone



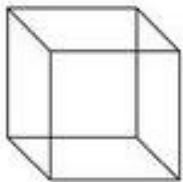
Cylinder



Cube



Rectangular
Prism



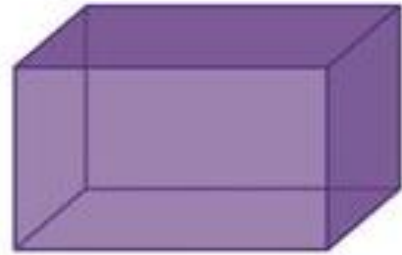
Sphere

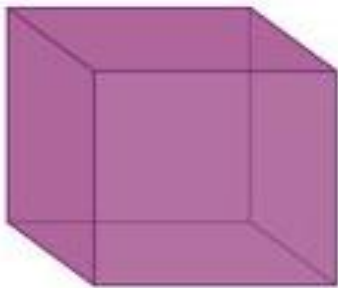


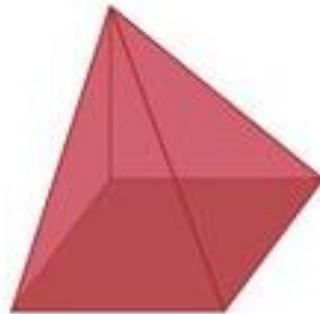
Triangular
Prism

- Label each shape.
















- Cross out the shapes and find answer.




$$5 - 3 = \underline{\quad}$$



$$7 - 6 = \underline{\quad}$$



$$4 - 2 = \underline{\quad}$$



$$6 - 1 = \underline{\quad}$$



$$9 - 5 = \underline{\quad}$$

Pictures Addition With Sum to 10.

Count, sum and write the correct answer in the box.

$$\begin{array}{|c|} \hline \text{1 pig} \\ \hline \end{array} + \begin{array}{|c|} \hline \text{3 pigs} \\ \hline \end{array} = \begin{array}{|c|} \hline 4 \\ \hline \end{array}$$

$$\begin{array}{|c|} \hline \text{5 mushrooms} \\ \hline \end{array} + \begin{array}{|c|} \hline \text{2 mushrooms} \\ \hline \end{array} = \begin{array}{|c|} \hline \\ \hline \end{array}$$

$$\begin{array}{|c|} \hline \text{4 lotus flowers} \\ \hline \end{array} + \begin{array}{|c|} \hline \text{3 lotus flowers} \\ \hline \end{array} = \begin{array}{|c|} \hline \\ \hline \end{array}$$

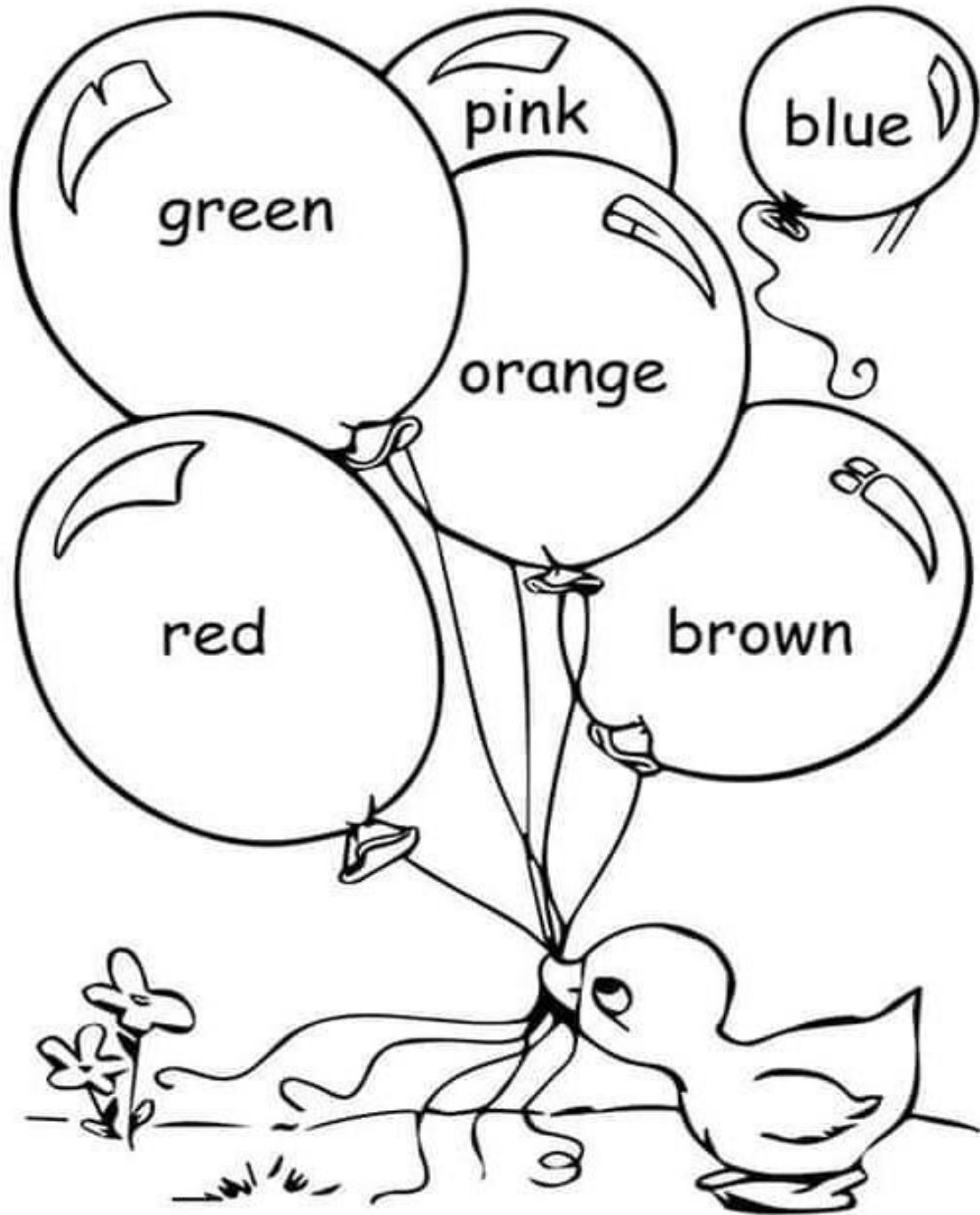
$$\begin{array}{|c|} \hline \text{2 helicopters} \\ \hline \end{array} + \begin{array}{|c|} \hline \text{3 helicopters} \\ \hline \end{array} = \begin{array}{|c|} \hline \\ \hline \end{array}$$

$$\begin{array}{|c|} \hline \text{3 pears} \\ \hline \end{array} + \begin{array}{|c|} \hline \text{5 pears} \\ \hline \end{array} = \begin{array}{|c|} \hline \\ \hline \end{array}$$

$$\begin{array}{|c|} \hline \text{1 television} \\ \hline \end{array} + \begin{array}{|c|} \hline \text{2 televisions} \\ \hline \end{array} = \begin{array}{|c|} \hline \\ \hline \end{array}$$

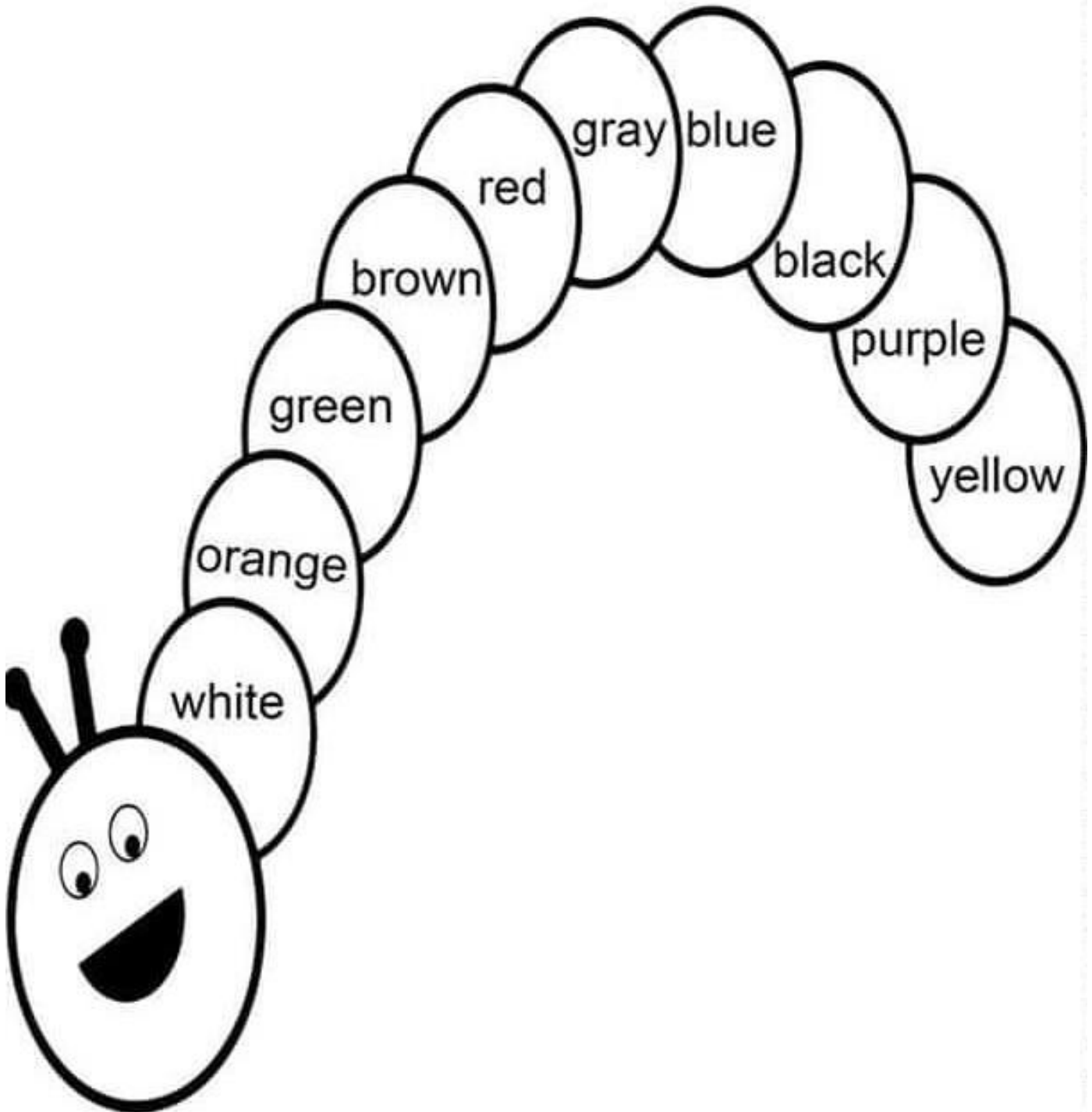
COLOR WORDS

Color each balloon using the correct color.




COLOR WORDS

Color the caterpillar



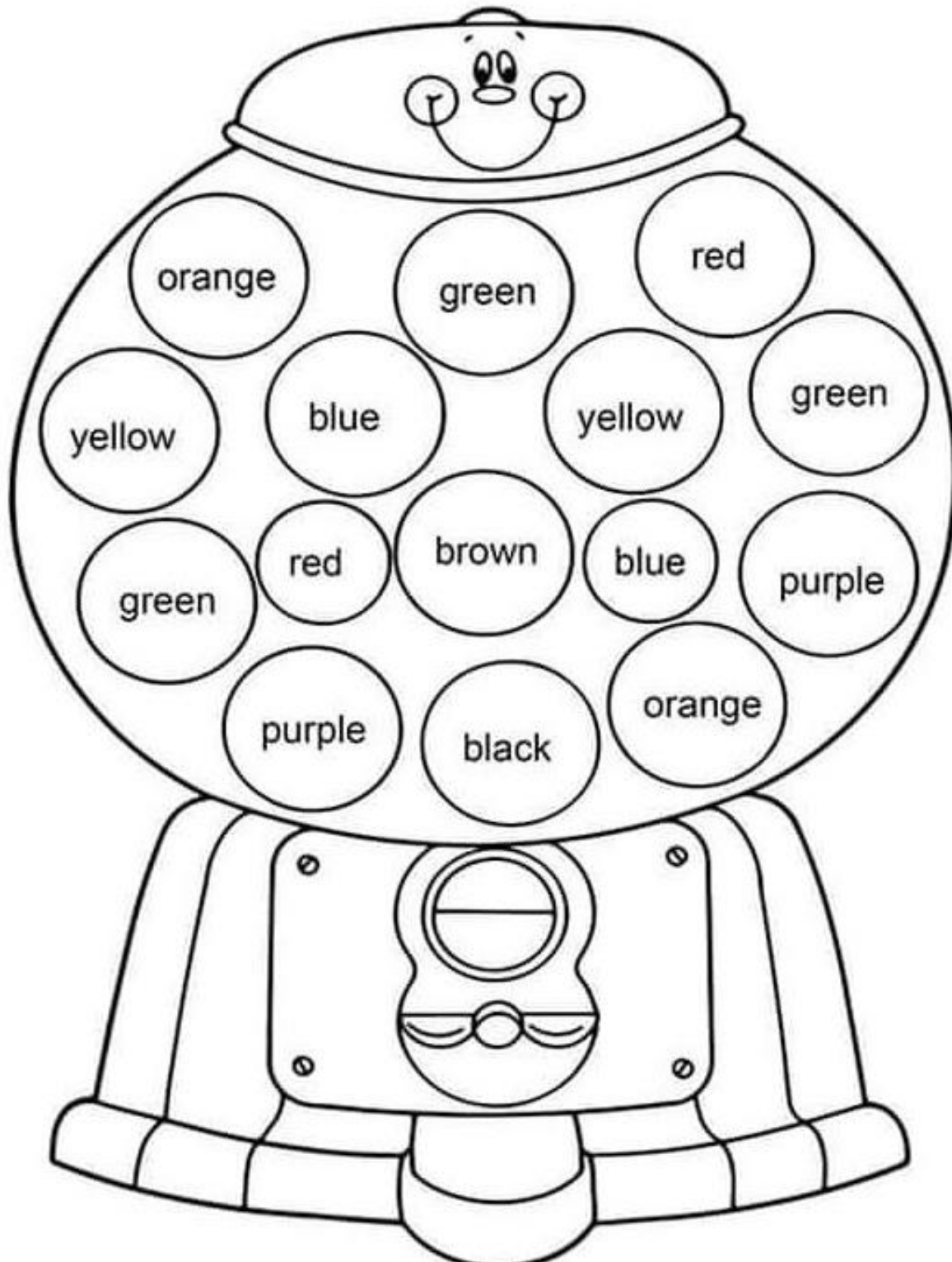
COLOR WORDS

Color each candy using the correct color.

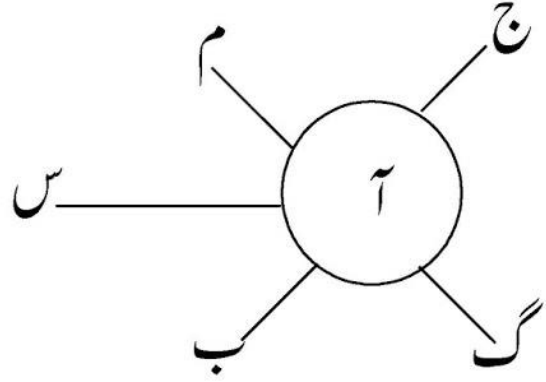


COLOR WORDS

Color each gum ball using the correct color.



سوال نمبر ۱: ”آ“ کی مدد سے دو حرفی الفاظ بنائیں:



ہے ، ہیں

سوال نمبر ۲: جملے مکمل کریں:



☆ یہ میرا اسکول _____ ہے۔



☆ وہ میرے جوتے _____ ہیں۔



☆ یہ میری بیٹی _____ ہے۔



☆ یہ میرے دوست _____ ہیں۔



☆ یہ میرا بستہ _____ ہے۔

☆ 'یہ' اور 'وہ' کے جملے بنائیے:

آم : یہ آم ہے۔


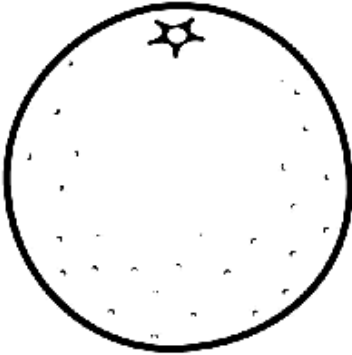
تالے :

جوتا :

جالا :

☆ سبزیوں اور پھلوں کے نام لکھیے:

سیب، گاجر، مالٹا



☆ حروف کی آدھی اشکال لکھیے:

_____ = ب	_____ = پ
_____ = س	_____ = ض
_____ = غ	_____ = ف
_____ = ک	_____ = ل
_____ = ن	_____ = ی

☆ حروف کو "ی" سے ملائیے:

_____ = ی + ص	_____ = ی + ب
_____ = ی + ط	_____ = ی + چ
_____ = ی + خ	_____ = ی + د
_____ = ی + ذ	_____ = ی + ژ
_____ = ی + ک	_____ = ی + س

پو = پ + و با = ا + ب

— = و + چ — = ا + ج

— = و + ر — = ا + د

— = و + س — = ا + ص

— = و + ف — = ا + ع

— = و + گ — = ا + ک

— = و + م — = ا + ل

— = و + ه — = ا + ه

☆ مصوت "ا" سے ملا کر الفاظ بنائیے:


_____ = ا + ف

_____ = ا + ب

_____ = ا + س





_____ = ا + ج

☆ زبر والے الفاظ کے گرد دائرہ لگائیے:

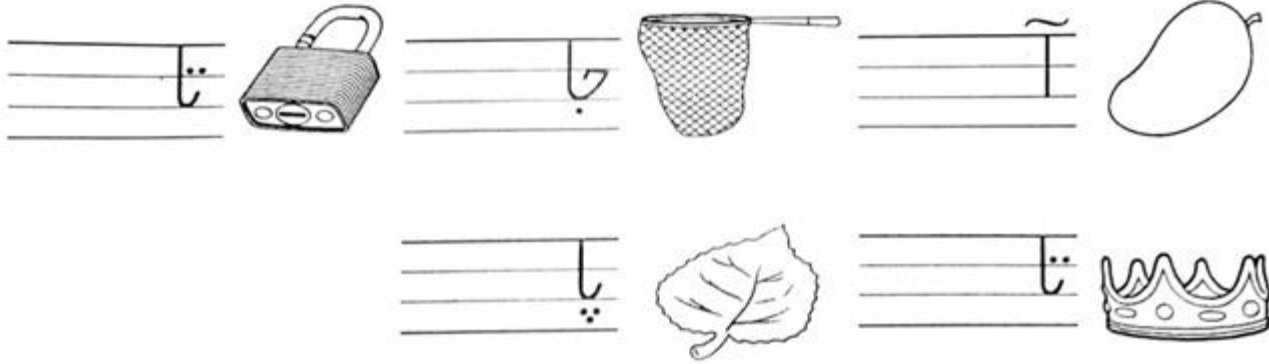


نیلا، پیلا، لال


☆ تصاویر میں بنیادی رنگ بھریئے:




سوال - تصویر دیکھ کر لفظ مکمل کریں



سوال - الفاظ بنائیں۔



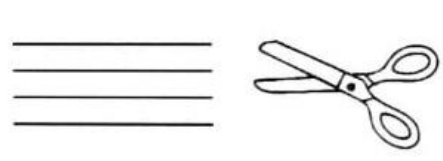
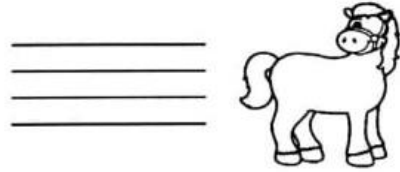

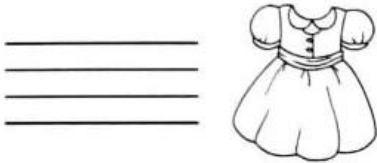


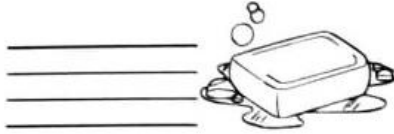

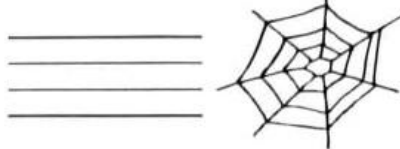
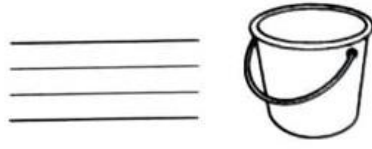
سوال - خالی جگہ پُر کریں۔




سوال - حروف کی آدھی اشکال لکھیں۔




سوال نمبر 1: تصویر کا پہلا حرف لکھیں۔




سوال نمبر 2: حرف کے بعد کیا آتا ہے۔




ح




ط




ص




ف



ک



م



ہ



م


لکھائی - (آدھی اشکال)

A series of 20 horizontal lines for handwriting practice, evenly spaced across the page.

☆ واحد کے جمع لکھیے:

واحد	جمع
تارا	
باجا	
پتتا	
جوتا	

آدھی اشکال ملائیں۔



لکھائی - (باسے یا)

خالی جگہ پر کریں۔

ک ل ن
ہ ی

آدھی اشکال ملائیں۔

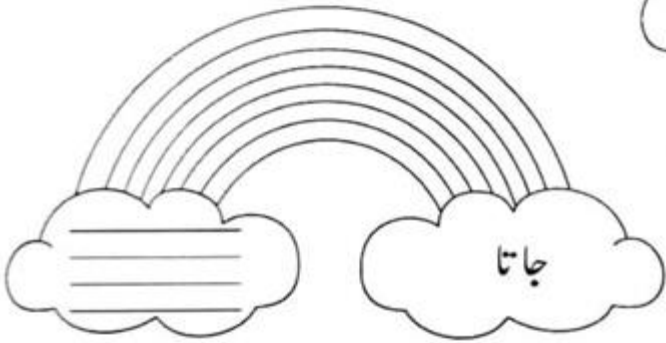
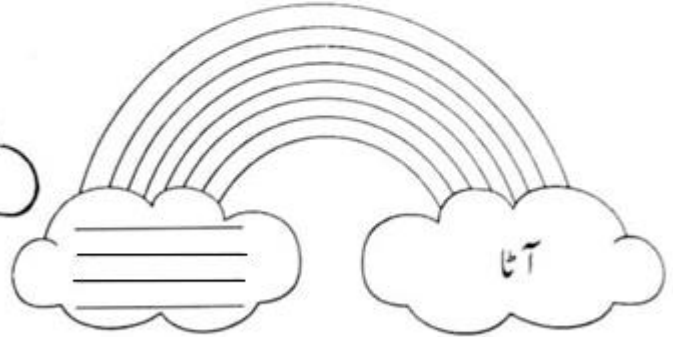
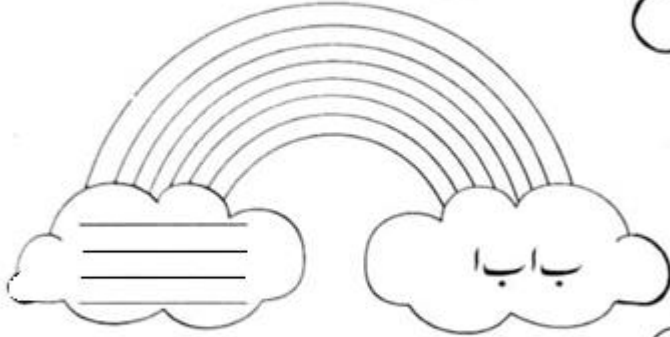
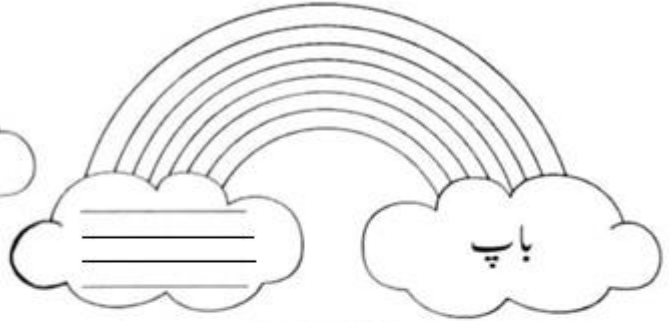
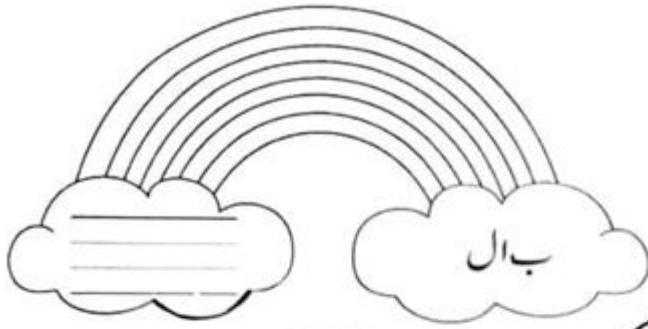
ب
ص
ج
غ
ک
م

4 حرفی الفاظ کی مدد سے رشتے داروں کے نام بنائیں۔




Four sets of horizontal lines for writing, arranged in two columns of two.

جوڑ کے توڑ اور توڑ کے جوڑ لکھیں۔




ترتیب سے لکھیں۔

ق م ا و



ش ط ر ل گ





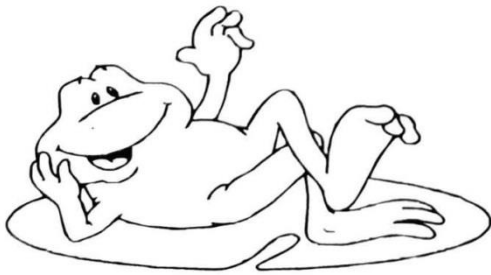
خالی جگہ پُر کریں۔

ز س ش ض



ظ غ ق

املا۔ الف سے تے تک





Incy Wincy Spider



Incy Wincy spider climbing up the spout
Down came the rain and washed the spider out
Out came the sun and dried up all the rain
And Incy Wincy spider went up the spout again!

Incy Wincy spider climbing up the spout
Down came the rain and washed the spider out
Out came the sun and dried up all the rain
And Incy Wincy spider went up the spout again!

Incy Wincy spider climbing up the spout
Down came the rain and washed the spider out
Out came the sun and dried up all the rain
And Incy Wincy spider went up the spout again!



The Wheels on the Bus

The wheels on the bus
Go round and round,
Round and round,
Round and round.
The wheels on the bus
Go round and round,
All day long.



The wipers on the bus
Go swish, swish, swish...



The children on the bus go
Wriggle, wriggle, wriggle...



The bell on the bus
Goes ding, ding, ding...



The driver on the bus
Goes, "Move on back!"...



The doors on the bus
Go open and shut...




The people on the bus
Go chatter, chatter, chatter...





The horn on the bus
Goes beep, beep, beep...



The money on the bus
Goes clink, clink, clink...



Head, Shoulders, Knees, and Toes



 Head , shoulders , 

Knees  and toes, 



knees  and toes, 

And eyes  and ears 

and mouth  and nose, 

 Head , shoulders , 

Knees  and toes, 

knees  and toes, 

Twinkle, Twinkle, Little Star

Twinkle, twinkle, little star,
How I wonder what you are!
Up above the world so high,
Like a diamond in the sky.
Twinkle, twinkle, little star,
How I wonder what you are!



آلومیاں آلومیاں کہاں گئے تھے
سبزی کی ٹوکری میں سو رہے تھے
بیگن نے لات ماری رو رہے تھے
گاجر نے پیار کیا نہیں رہے تھے
ٹری میں سے کیڑا نکلا درر گئے تھے
بھانڈے نے بھاؤ کیا بھاگ گئے تھے





پیار بھرا ہر ایک اشارہ
پیار اس کا ہر نظارہ
جس نے زمیں پہ پیارا تارا
وہ خود ہوگا کتنا پیارا



پیار کا اس کے نہیں شمار
اللہ ہے بس پیار ہی پیار


اللہ ہے بس پیار ہی پیار



پھول بنائے پیارے پیارے
تتلی جگنو اور ستارے
رنگوں سے اس جگ کو سجایا
خوشبو سے ہر پل مہکایا



پیار کا اس کے نہیں شمار
اللہ ہے بس پیار ہی پیار



Personal Information

1. What is your name?
2. What is your mother's name?
3. What is your mother's name?
4. How many siblings do you have?
5. In which grade do you read?
6. What is your school name?
7. What is your date of birth?
8. What is your favorite color?

General

1. Name five colors.
2. Name five vegetables.
3. Name five fruits.
4. How many days are there in a week?
5. How many months are there in a year?
6. Tell an animal that lives in the jungle
7. Tell an animal that flies
8. Tell an animal that eats grass
9. Tell an animal that swims in the ocean
10. Tell an animal that lives on a farm

"اچھی باتیں یاد رکھیں"

❖ تعوذ، تسمیہ، پہلا کلمہ یاد کریں۔	❖ سلام میں پہل کریں!
❖ سورۃ اخلاص زبانی یاد کریں۔	❖ کھانا کھانے سے پہلے بسم اللہ پڑھیں!
❖ سورۃ کوثر زبانی یاد کریں۔	❖ کھانا دائیں ہاتھ سے کھائیں!
❖ کھانا کھانے کی دعا، علم میں اضافے کی دعا یاد کریں۔	❖ ارد گرد کے ماحول کو صاف رکھیں!
❖ سونے کی دعا، دودھ پینے کی دعا یاد کریں۔	❖ بڑوں کا ادب کریں!

-----GOOD LUCK-----