



EDUCATIONAL
DEVELOPMENT
NETWORK



ALLIED SCHOOLS

SUMMER VACATIONS

HOMEWORK PACK

(APRIL 2020 – MAY 2020)

CLASS – TWO

Student Name: _____



STP



GENERAL INSTRUCTIONS FOR PARENTS

Please follow these instructions while getting this vacation work done by your kids;

- 1- This pack shall cover the syllabus for the months of April and May with daily/weekly breakdown.
- 2- Daily diary for this breakdown will be uploaded on EDN Parent App for your support.
- 3- Students will have to complete Homework task on given dates as per daily diary.
- 4- Daily completion of Homework shall enable student to follow the routine.
- 5- You are requested to only guide the children to complete the task.
- 6- The work contains worksheets based on educational videos. Please ensure availability of digital devices and internet connection for your children.
- 7- Please ensure the Homework is neat and tidy. Use rough notebooks for practice work.
- 8- Final date for the submission of work is subjected to the Re-open of Schools as per government directives.
- 9- Total (10) marks have been allocated for completion of Homework from Grade 1 to 9, as per followings:
 - a. Neatness: (02) Marks
 - b. Completion and accuracy: (06) Marks
 - c. Handwriting: (02) Marks

Stay Safe!

**Best Regards,
Principal**

الائیڈ اسکول

چھٹیوں کا کام

والدین کیلئے ضروری ہدایات

محترم والدین :

بچوں سے کام کرواتے ہوئے مندرجہ ذیل باتوں کو مد نظر رکھیں:

- ۱۔ آپ کو مطلع کیا جاتا ہے کہ یہ پیک اپریل اور می کے سلیبس کی روزانہ/ ہفتہ وار تقسیم کار پر مشتمل ہے۔
- ۲۔ اس پلاننگ پر مشتمل ہوم ورک ڈائری روزانہ کی بنیاد پر ای۔ڈی۔ این ایپ پر اپلوڈ کی جائیگی۔ جس کے مطابق کام کرنا ہر بچے کے لیے نہایت ضروری ہے۔
- ۳۔ یاد رہے کہ روزانہ کی بنیاد پر ہوم ورک کی تکمیل سے ہی بچے سلیبس مکمل کر پائیں گے۔
- ۴۔ آپ سے گزارش ہے کہ کام کی تکمیل میں بچوں کی صرف رہنمائی کریں اور انہیں کام خود کرنے دیں۔ اسکول کھلنے پر کام میں ضروری اصلاح اساتذہ خود کروائیں گے۔
- ۵۔ کوشش کریں کہ بچوں کا کام صاف اور خوشخط ہو۔ لکھائی کیلئے نوٹ بک یا رف رجسٹرڈ استعمال کریں۔
- ۶۔ اس پیک میں تعلیمی رہنمائی کیلئے ورک شیٹس اور ویڈیوز شامل کی گئی ہیں۔ لہذا بچوں کیلئے اسمارٹ فون/ کمپیوٹر اور انٹرنیٹ کی فراہمی یقینی بنائیں۔
- ۷۔ کام مکمل کرنے کے بعد اسکول میں جمع کروانے کی تاریخ کا اعلان حکومت کے احکامات کے مطابق کیا جائیگا۔
- ۸۔ چھٹیوں کا کام مکمل کرنے پر بچوں کو اعزازی نمبروں سے نوازا جائیگا جنہیں پہلی سہ ماہی کے امتحانات میں شامل کیا جائیگا۔ نمبروں کی تقسیم صفحہ نمبر 1 پر دی گئی ہے۔

احتیاط کریں اور محفوظ رہیں
اسکول پرنسپل

ENGLISH

ENGLISH

Week # 1	6th April to 11th April
-----------------	--

Unit#1: Family and Friends (Page # 2 to 9)

1- Learn the dictation Words and practice on rough copy.

Smell, eat, feet, afraid, dear, friendly, away, dinner, garden, really, uncle, morning, afternoon, evening, night.

2-Learn words meaning.

Words	Meanings
Afraid	frightened
Nonsense	word without meaning
Dinner	a chief meal of the day
Keep	to hold
Burglar	thief

3-Make sentences.

Sr#	Words	Sentences
1	Thin	
2	Curly	
3	Flying	
4	Elephant	
5	Busy	
6	Family	
7	Friend	

8	Tall	
9	Beautiful	
10	Guitar	

Week # 2	13th April to 18th April
-----------------	---

Unit#2: Flying Kites (Page # 10 to 17)

1-Learn the dictation Words and practice on rough copy.

Smile, winner, swimming, kites, drawing, sit, right, flying, colors, down, clothes, picture, house, street, behind.

2-Learn words meaning.

Words	Meanings
Look	to see
Smile	to laugh gently
Shut	to close
Flying	moving in the air
Put	to lay in a place

3-Make sentences.

Sr #	Words	Sentences
1	Angry	
2	Pull	
3	Street	
4	Smiled	

5	Started	
6	Cart	
7	Noise	
8	Worry	
9	Country	
10	Roof	

Week # 3	20th April to 25th April
-----------------	---

Unit#3: Cooking it up (Page # 18 to 23)

1-Learn the dictation Words and practice on rough copy.

Pancake, make, ingredients, flour, juice, sugar, mix, pour, slowly, mixture, frying, wait, enjoy, fork, bowl.

2-Learn words meaning.

Words	Meanings
Ingredient	a component parts
Fork	a prong
Pour	to flow
Stir	to move
Enjoy	to take pleasure in

3-Make sentences.

Sr #	Words	Sentences
1	Flour	
2	Bowl	

3	Need	
4	Pour	
5	Knife	
6	Little	
7	Packet	
8	Bottle	
9	Bread	
10	Magic	

Week # 4	27th April to 2nd May
-----------------	--

Unit#4: Check -up Time (Page # 24 to 25)

1-Learn the dictation Words and practice on rough copy.

about, farm, driving, notebook, complete, stew, words, capital, story, bigger, games, football, speak, listen, dress.

2-Make sentences.

Sr #	Words	Sentences
1	Sharp	
2	Dark	
3	Heavy	
4	Young	

5	Come	
6	How	
7	What	
8	Happy	
9	Visit	
10	Hobby	

Learn singular plurals.

Singular	Plural	Singular	Plural
boy	boys	tree	trees
tiger	tigers	snake	snakes
bush	bushes	fox	foxes
match	matches	bus	buses
angel	angels	church	churches

Week # 5	4th May to 9th May
-----------------	---

Learn word opposites.


Words	Opposites	Words	Opposites
empty	full	big	little / small
happy	sad	back	front
day	night	fast	slow
old	new	up	down
tall	short	in	out
fat	thin	hot	cold

Learn masculine feminine.

Masculine	Feminine	Masculine	Feminine
boy	Girl	wizard	witch
man	woman	fox	vixen
lion	lioness	uncle	aunt
hero	heroine	king	queen
bride	Groom	sir	madam
nephew	Niece	bull	Cow

Week # 6	11thMay to 16thMay
-----------------	---

Circle the nouns:



Use the above nouns in the given sentences.

1. _____ is the king of jungle.
2. Every _____ likes to play with toys.
3. I go to school by _____.
4. A _____ helps me be on time.
5. A _____ gives us wool.
6. He cleaned the _____ before dinner.
7. It is always fun to visit _____.

Write common and proper noun.

Common Noun	Proper Noun

Articles

A

The article 'A' is used before a word which begins with a consonant.

AN

The article 'An' is used before a word which begins with a vowel.

THE

The article 'The' is used before the name of a person, place or thing.

Fill in the blanks with an appropriate article:

- | | | |
|----------------|---------------------|-------------------|
| 1. _____ book | 2. _____ car | 3. _____ igloo |
| 4. _____ apple | 5. _____ table | 6. _____ dog |
| 7. _____ bible | 8. _____ Yamuna | 9. _____ umbrella |
| 10. _____ owl | 11. _____ cockroach | 12. _____ hat |
| 13. _____ sun | 14. _____ house | 15. _____ ear |

Fill in the blanks with a, an or the :

1. I bought _____ new dress.
2. Ram helped _____ old man in crossing _____ road.
3. _____ Taj Mahal is situated in Agra.
4. I saw _____ dolphin show yesterday.
5. _____ planets revolve round _____ sun.
6. Today _____ farmer will buy _____ ox and _____ cow.
7. Ali is _____ doctor.
8. _____ Ganga is _____ holy river.
9. Dont let your children play in _____ rain.
10. Ravi is _____ honest man.

Write 'is' or 'are' in the blanks.

- 1) Mom ____ cooking in the kitchen.
- 2) The cats ____ fighting in the street.
- 3) Dad ____ reading the newspaper.
- 4) The teachers ____ checking the test.
- 5) ____ you studying for a test?
- 6) ____ the baby sleeping in the cot?
- 7) ____ it raining outside?
- 8) ____ they doing their work?
- 9) February ____ the first month of the year.
- 10) My foot ____ hurting.
- 11) There ____ seven days in a week.
- 12) ____ there eggs in the fridge?
- 13) There ____ twelve months in a year.

Read the sentences.

Make sentences with the following.

is _____


are _____

is _____

are _____

Picture Story

Look at the picture carefully. Using words from the box write 6 sentences.



Jane home

looking out of window

wants to go park

raining outside sad

cannot play

1). _____

2). _____

3). _____

4). _____

5). _____

6). _____

Punctuate the following sentences.

1. i am a boy

2. the name of my school is allied school

3. i like to eat apples

4. do you like to eat apples

5. the name of my country is pakistan

6. i live in lahore

7. may , june , july and august are months

8. monday and tuesday are days

9. in which school do you study

10. where is my pencil

Adjective

Circle the adjectives that best describe the underlined nouns.


1. A (big/tasty) dog was eating a bone.
2. Hassan rode to school in a (tiny/yellow) bus.
3. It was a very (cold/grey) day.
4. I tasted the (sweet/sour) ice cream.
5. Sara asked a (blue/strong) man to open the bottle.
6. I ate a (juicy/stale) apple for lunch.
7. We sat in the (cool/warm) shade of trees.

Adjectives

Fill in the blanks with suitable adjectives.

1. My Mom is very _____ .
2. She has _____ eyes _____ hair.
3. She cooks _____ food for me.
4. She is the _____ Mom in the whole world.

Comprehension



Eeeks! The white spider is coming close to catch the ladybird. Ria: What can I do to save the little ladybird? Ria ran to help! Ria picked up the ladybird from the spider's web. She let the ladybird go. W-r-r-r! The ladybird flew from flower to flower. Ria went: Clap! Clap! Clap! The red and black spotted ladybird was happy and free once again!

Answer the questions given below.

Q. Why was the spider coming close to the ladybird?

A. _____

Q. What did Ria want to do for the ladybird?

A. _____

Q. From whom did Ria save the ladybird?

A. _____

Q. If you were a ladybird, how would you feel if you were caught:
happy or sad?

A. _____

SCIENCE

SCIENCE

Week # 1

6th April to 11th April

Unit # 1: The Human Body (Pg # 4 to 13)

Difficult Words: Scientists, cerebrum, music, language, squeeze, relax, vitamins, minerals, important, different.

1- Fill in the blanks.

1. Brain helps us to **speak, think, balance** and **move**.
2. The biggest part of your brain is called **cerebrum**.
3. Our **head** protects our brain.
4. **Heart** pumps blood to body.
5. Blood carries **oxygen** to all parts of our body.
6. **Ribcage** protects our heart.
7. Lungs help us to **breathe**.
8. We inhale **oxygen** and exhale **carbon dioxide**.
9. Lungs look **pink** and **rubbery** from outside and **sponges** from inside.
10. Bones make up the **framework** of our body.
11. The place where two bones meet is called a **joint**.
12. All our bones fit together to make up a **skeleton**.
13. **Muscles** help to move body parts.
14. There are **208** bones in our body.
15. The heart has a beat that goes **thump thump**.

Note: These fill in the blanks can change into True/False, Matching, MCQs and short question answers.

<https://www.youtube.com/watch?v=1aCYsYSM1MA>

<https://www.youtube.com/watch?v=PnD8KCNurs>

<https://www.youtube.com/watch?v=SejXhR6kEvg>

<https://www.youtube.com/watch?v=ywDOiNEdJvc&t=166s>

Q1: What is the difference between the left side of your cerebrum and the right side?

Ans: The left side of the cerebrum helps you to think about math, science, words, and language. The right side helps to remember colors, music, and shapes.

Q2: How does your heart pump blood?

Ans: The heart is made of muscles which squeeze and relax to pump blood to every part of the body.

Q3: What is the function of the lungs?

Ans: The lungs help you to breathe.

Q4: Why do you have bones?

Ans: Bones make up the structure of our body and help to keep us upright.

Q5: What is joint?

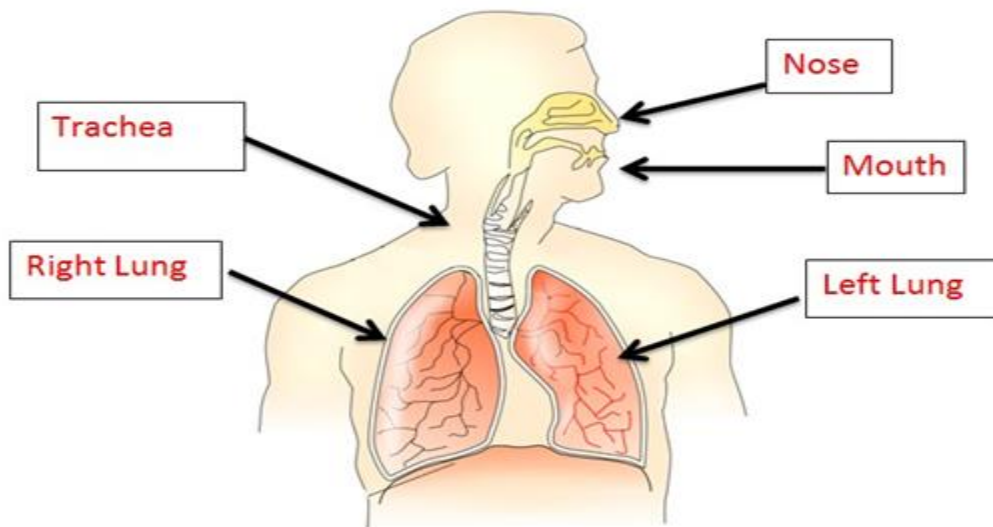
Ans. The place where two bones meet is called a joint.

Q6: What foods will keep your bones healthy?

Ans: Milk and dairy products keep your bones healthy.

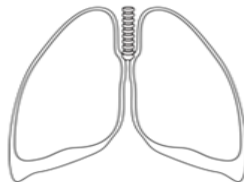
Learn the following.

The Respiratory System



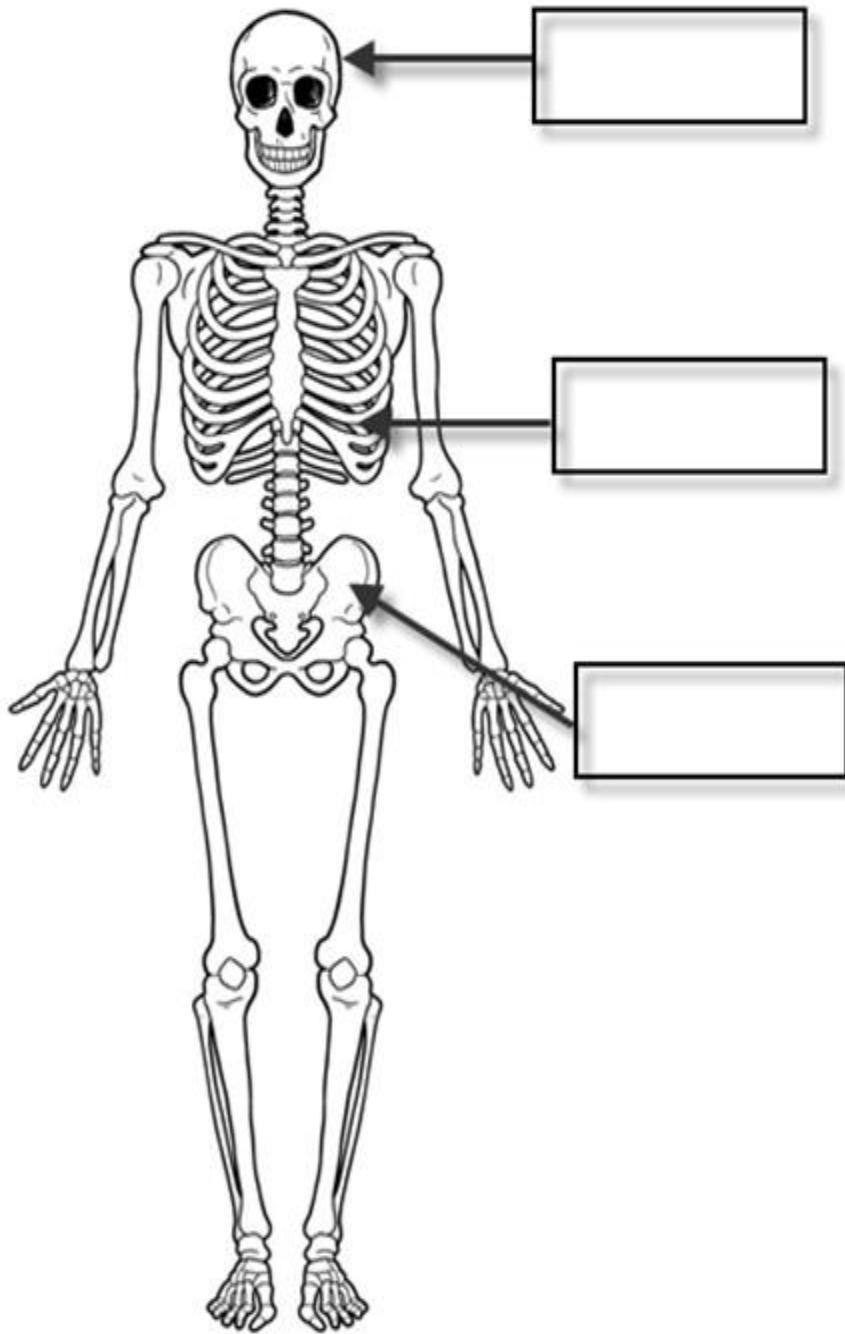
Label the following.







Label the following.



Unit # 2: The Animal World (Pg # 14 to 19)

Difficult Words: Skeleton, temperature, control, reptiles, amphibians, conditions, scales, warm blooded, endoskeleton, exoskeleton.

1- Fill in the blanks.

1. **Humans** are the smartest animals on Earth.
2. Humans have a **skeleton** inside their body.
3. An **exoskeleton** is a hard covering shell.
4. Some animals keep their body **temperature** the same.
5. **Humans** and **birds** are warm-blooded.
6. We live in **land** and also in water.
7. **Vertebrates** have skeleton inside their body.
8. **Invertebrates** have a skeleton on the outside of their body.
9. **Warm blooded** animals change their body temperature as the temperature around them changes.
10. The body temperature of **cold-blooded** animals does not change according to the surrounding temperature.

Note: These fill in the blanks can change into True/False, Matching, MCQs and short question answers.

<https://www.youtube.com/watch?v=KjpGfqvQ3E>

Q1: Name two ways scientists group animals.

Ans: Scientist group animals:

- the type of skeleton they have
- how they control their body temperature.

Q2: What is an exoskeleton?

Ans: An exoskeleton is a hard covering that is also called a shell. It supports and protects the bodies of some types of animals.

Q3: Name some animals that have an exoskeleton?

Ans: insects, shellfish, grasshoppers, cockroaches, crabs, lobsters, turtles

Q4: Why do scientists put animals into groups?

Ans: Grouping animals makes it easier to study them.










Q5:What are amphibians?

Ans: Amphibians are cold-blooded animals that live on land and in water. They do not have scales.

Q6:What are reptiles?

Ans: Reptiles are also cold-blooded animals. They lay eggs and their skin is covered with scales.

Tick the endoskeleton and exoskeleton animals.

Animals	Endoskeleton	Exoskeleton
Frog		
Shell fish		
ladybird		
Cockroach		
Tortoise		
Duck		
Human Being		
Ant		
Butterfly		

Week # 5	4th May to 9th May
-----------------	---

Unit # 3:The Plant World (Pg # 20 to 25)

Difficult Words: Favorite, beautiful, germination, spores, nutrients, vitamins, scattered, produce, contains, embryo

1-Fill in the blanks.

1. Plants need **food** and **water** to grow.
2. Plants are also **living** things.
3. Some plants do not **produce** flowers.

4. When a seed or spore starts growing and becomes a plant is called **germination**.
5. **Spores** are much smaller than seeds.
6. A seed needs water and **nutrients** to grow.
7. After a plant breaks through the earth, it needs **sunlight** to help it grow.
8. Fruit **contains** flesh and seeds.
9. Some plants do not **produce** flowers.
10. Seeds are **scattered** by wind or some other means.
11. Plants without flowers produce **spores** rather than seeds.
12. There are **four** main stages in the life cycle of a plant.
13. A baby plant is called **embryo**.

Note: These fill in the blanks can change into True/False, Matching, MCQs and short question answers.

<https://www.youtube.com/watch?v=X6TLFZUC9gl>

<https://www.youtube.com/watch?v=TE6xptjgNR0>

Q1: What are the four main stages of a plant's life cycle?

Ans: There are four main stages in the life cycle of a plant.

- Seed
- Seed without roots and shoots.
- Plant with leaves.
- Plant with flowers.

Week # 6	11th May to 16th May
-----------------	---

Q2: What nutrients does a seed need to grow?

Ans: Minerals and vitamins.

Q3: What do plants need to grow?

Ans: Plants need food, water and sunlight.

Q4: What does a fruit contain?

Ans: The fruit contains flesh and seeds.

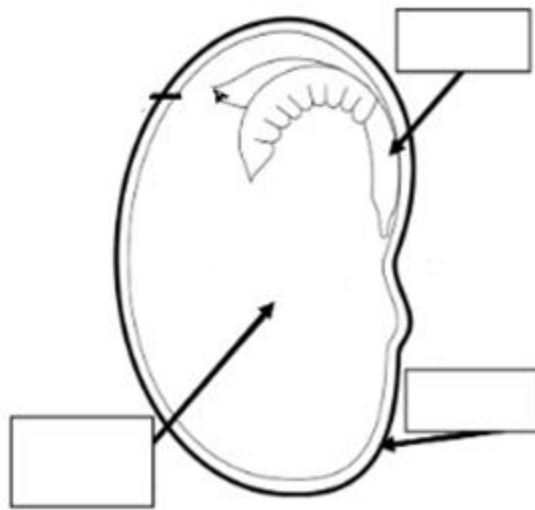
Q.5: Write the parts of seed.

Ans:1. food storage

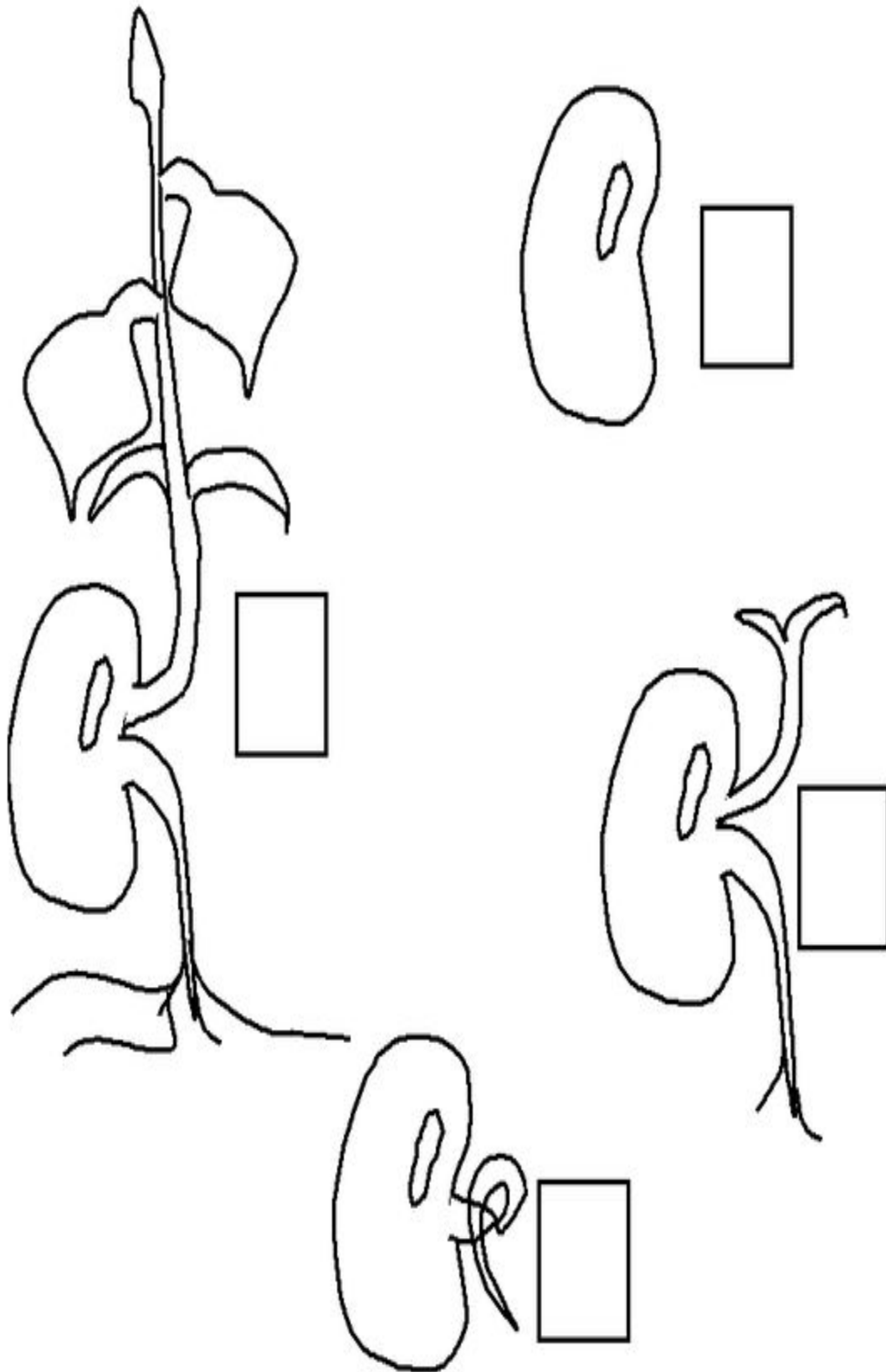
2. Seed coat

3. Embryo (baby plant)

Label the following.



Label the pictures in the order they occur (from 1 to 4).



Unit # 4: Our Senses (Pg # 26 to 27)

Difficult Words: Important, hearing, sound, blocked, senses, towards, tongue, sharp, because, protect.

1-Fill in the blanks.

1. We have **five** senses.
2. We see with our **eyes**.
3. We taste with our **tongue**.
4. We **hear** with our ears.
5. We **smell** with our nose.
6. Lemon taste **sour**.
7. Garbage smells **awful**.
8. Bell sounds **loud**.
9. Flower looks **beautiful**.

Note: These fill in the blanks can change into True/False, Matching, MCQs and short question answers.

<https://www.youtube.com/watch?v=LNajQTnZviQ>

Q1: Give two examples of how your senses protects you.

Ans: The sense of sight enables you to see where you are going, and the sense of hearing protects you by enabling you to hear things that are coming towards you.

Q2: Enlist the five senses that we have.

Ans. Sight, hearing, touch, taste and smell.

Revision of Unit # 1, 2, 3 and 4.

SOCIAL STUDIES

SOCIAL STUDIES


Week # 1

6th April to 11th April

Unit#1: Myself and My Family

Ch#1: About myself

1. My name is _____.
2. I am a boy/girl.
3. My mother name is _____.
4. My father name is _____.
5. I have _____ brother and _____ sister
6. My school name is Allied School _____.
7. I read in class two.
8. My favorite subject is _____.
9. I enjoy playing _____.
10. I live in _____



Families



Difficult Words

Grandfather	Grandmother	Eighty years	Countryside	Birthday	Brother
Wife	Grand party	Family	Whole family	House	Live

Week # 2

13th April to 18th April

Q#1: Answer these Questions about your family write with the help of your parents.

1. What is your family name? _____
2. What is your mother name? _____
3. How many cousins do you have? _____
4. What is your mother's daughter called? _____
5. How is she related to you? _____

Q#2: Answer these Questions:

1. Who is the youngest person in the your family?

Ans: _____

2. How many cousins do you have?

Ans: _____

3. How many aunts and uncles do you have?

Ans: _____

4. Write your cousins' names?

Ans: _____

Week # 3

20th April to 25th April

Ch#2: Mr Raza Ali's day

Difficult Words

Wakes	Breakfast	Colleagues	Lunch	Dinner
Stays	Spends	Evening	Work	News

Q#1: Answer these Questions.

1. Where does Mr. Raza Ali work:

Ans: Mr. Raza Ali work in a bank.

2. At what time does he go to work?

Ans: He goes to work at 7:30 am.

3. What time do you go to school?

Ans: I go to school at 8:00 am.

4. When do you wake up on Sunday?

Ans: I wake up on Sunday at 9:00 am.

Q#2: (A) Write your own timetable below. Put in the time and list the important things that you do.

Time	What I do.....
6:00 am	I wake up.

Week # 4	27th April to 2nd May
-----------------	--

(B): Find out where other people are and what they do at that time.

Who	Where they are	What they do
I	at school	
My mother	at home	
My father	in office	
My grandfather	at home	
My teacher	at school	

(C): Ask your grandparents or another elderly person:

a. What did they like to do when they were at your age?

b. Did they go to school?

c. What was their favorite toy or game?

Week # 5

4th May to 9th May

Unit#2: Learning Good Habits

Ch#3: Your School

Difficult Words

Leave	Usually	Subject	Mother tongue	Return
Country	Life	Healthy	Relax	Sports

Q#1: Match the following:

History	Reading, writing, and speaking
Mathematics	About plants, animals, and how things work
Languages	About numbers
Art	Exercising the body
Sports	About the past
Science	About the peoples and countries of the world
Geography	Drawing and painting

Q#2: Answer these questions.

1. What is the name of your school?

Ans: Allied School _____ Campus.

2. How long have you been studying here? When will you finish studying here?

Ans: I have been studying here from 4 years and I will finish my study here after 9 years.

3. In which subject do you learn about numbers?

Ans: Mathematics.

4. Write the names of the languages you learn in school?

Ans: English and Urdu.

5. Why are sports good for us?

Ans: Sports helps us relax and keep healthy.

Week # 6

11th May to 16th May


Q#3: Write four sentences about your school.

I Love My School



1. My school name is Allied School.
2. My school building is beautiful ,wide and airy.
3. Our school has a big play ground.
4. I love my school.

Draw the picture of your school.



Week # 7

18th May to 23rd May

Ch#4 Living together

Difficult Words

Spend	Family	Parents	Share	Turns
Queue	Waiting	Lonely	Upset	Probably

Answer these Questions.

Q#1: How do rules help us?

Ans: Some rules help us live together happily.

Q#2: Do you have lots of friends?

Ans: No, I have not lots of friends.

Q#3: Do you ever feel lonely? When? What can you do if you feel lonely?

Ans: No, I do not ever feel lonely.

Q#4: What should Kashif and Ali have done instead of arguing?

Ans: Kashif and Ali should play together with kite.

A. Write down two things

	...which make you sadwhich make you angrywhich make you happy
1	Lying on my face	Being ignored	Be grateful
2	Fighting with friend	Not feeling heard	Be kind

B. Make a list of the things you share with other people.

- 1 Toys
- 2 Pencil
- 3 Lunch
- 4 Books
- 5 Food
- 6 Colors

Week # 8	25th May to 30th May
-----------------	---

C. Make up three rules for your class.

1. Do not make a noise in the class.
2. Listen to your teacher carefully.
3. Wait your turn.

D. What should happen if someone breaks a rule?

Ans: He should be punished.

Ch#5: Rules for staying healthy and safe

Difficult Words

Shower	Toilet	Stomach	Rubbish	Mosquito
Surroundings	Boiled	Careful	Attention	Accident

Questions:

Q#1: What do you do to keep your school clean?

Ans: We should not litter our school ground.

Q#2: Why is it important to keep ourselves clean?

Ans: To stay healthy we have to keep ourselves clean.

Q#3: How can we keep our homes clean?

Ans: We can keep our homes clean if we clean floor and involved all family.

Q#4: What is the meaning of the saying, 'Look before you leap? Write the answer in your own words.

Ans: This tells us that we have to think carefully before doing anything .We have to look where we are going!

Q#5: Why are bare electric wires dangerous?

Ans: Because an electric shock can kill.

A. Write the names of two brands of:

1. Bath soap: Lux, safeguard
 2. Washing powder: Lion, surf excel
 3. Shampoo: pentene, sun silk
 4. Toothpaste: Colgate, doctor
-

COMPUTER

COMPUTER

Week # 1

6th April to 11th April

Ch#1

Computer around us

Fill in the blanks.

1. A computer is an **electronic** machine.
2. A computer which is kept on the desk is called a **desktop** computer.
3. A computer helps you to **draw**.
4. A computer which looks like a briefcase is a **laptop**.
5. A computer helps you to watch **cartoons**.
6. A computer does not make **mistakes**.
7. A **tablet** computer is a mobile like computer.
8. Computer is very **fast** in doing calculation.
9. A computer needs **electricity** to run.
10. Tablet works simply by **touching** its screen.

Answer these questions.

Q.1 What is computer?

Ans: A computer is an electronic machine.

Q.2 Name two activities that you like to do most on computers.

Ans: I) Draw II) Play games

Q.3 Differences between computer and human being.

Answer:

A computer	A Human being
➤ Is very fast	➤ Is slow
➤ Has no feelings	➤ Has feelings
➤ Does not make mistakes	➤ Make mistakes.

Q.4 What is desktop computer?




Ans: Desktop computer is a medium-sized computer and is kept on a desk to work.

Q.5 What is Laptop?



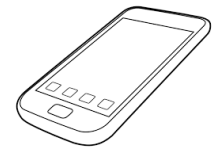
Ans: Laptop is a portable computer and can fit on your lap.

Q.6 What is tablet computer?



Ans: A tablet computer is a mobile like computer.

Q.7 What is Smart phone?



Ans: A smart phone is a mobile phone which has new features in it.

Q.8 Arrange the jumbled words.

ALTPOP

LAPTOP

DSTEKOP

DESKTOP

PCOUMETR

COMPUTER

TELABT

TABLET

RETRINP

PRINTER

HOPNEDEAH

HEADPHONE

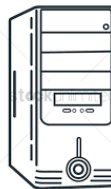

PUCNTUAIONT

PUNCTUATION

BARSPACA

SPACEBAR

Ch# 2 Parts of a computer



Fill in the Blanks.

1. A monitor looks like a **TV** screen.
2. **Monitor** is also called a Visual Display Unit.
3. **CPU** controls the functions of a computer.
4. A **mouse** is a pointing device.
5. **Printer** prints your work on a paper.
6. Microphone is used to **record** voice or sound.
7. **Headphone** helps you to listen to music.
8. **UPS** keeps the computer on when electricity goes off.
9. **CD** is a Compact Disk.
10. Keyboard helps you to **type**.
11. **Mouse** helps you to draw.
12. **CDs** store your information.

Answer these questions.

Q.1 Name the part of computer.

Ans: A computer mainly consists of four main Parts: System Unit (CPU), Monitor, Keyboard and Mouse.

Q.2 What is monitor?

Ans: A monitor is used to see cartoon movies or whatever you type.



Q.3 What is Keyboard?

Ans: A Keyboard is used to type information into a computer.



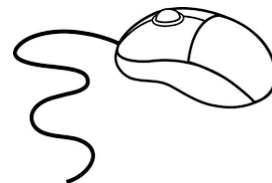
Week # 4	27th April to 2nd May
-----------------	--

Q.4 What is mouse?

Ans: A mouse is a pointing device. It has two buttons and a scroll wheel.

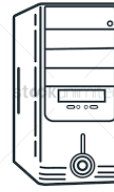
Q.5 Write the use of the mouse.

Ans: Mouse makes your work easy on a computer.



Q.6 What is System Unit (CPU)?

Ans: System unit controls all the functions of a computer.



Q.10 Write the full form.

PC	Personal Computer
CD	Compact disk
VDU	Visual Display Unit
UPS	Uninterrupted Power Supply
CPU	Central Processing Unit

Week # 5

4th May to 9th May

Ch#3 Keyboard

Fill in the blanks.

1. **Enter** key takes the cursor to the next line.
2. **Spacebar** is the longest key on the keyboard.
3. There are **two** enter keys on the keyboard.
4. There are **twenty-six** alphabet keys on the keyboard.
5. There are **two** shift keys on the keyboard.
6. Backspace key is used to erase the character to the **left** of the cursor.
7. Delete key is used to erase the character to the **right** of the cursor.
8. **Num lock** key is used to use numeric keypad.
9. Arrow keys are also called **cursor control** keys.
10. Caps lock key is used to type **capital** letters.

Answer these questions.

Q.1 What are Alphabet keys.

Ans: Alphabet keys are the keys with alphabet A, B, C, , Y, Z. there are twenty-six alphabet keys on the keyboard.

Q.2 What are number keys?

Ans: Number keys are the keys which have 0, 1, 2, 3, 4, 5, 6, 7, 8, 9 written on them. There are 10 number keys.

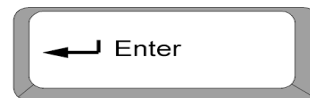
Q.3 What are function keys?

Ans: There are 12 function keys. They have their own special functions.

Week # 6	11th May to 16th May
-----------------	---

Q.4 Define Enter key.00

Ans: Enter key takes the cursor to the next line.



Q.5 What is the use of Spacebar key?

Ans: Spacebar inserts the blank space between words.



Q.6 Define backspace key.

Ans: Backspace key and delete key helps you in erasing your mistakes.



Q.7 Define Caps lock key.

Ans: When ON: we can type capital alphabets.



Q.8 What is the use of Punctuation keys?

Ans: It is used to type punctuations. For example a full stop(.), comma(,).

Q.9 What is cursor?

Ans: Cursor is a small blinking line on the monitor of a computer.

Match the columns

Column A

1. Q, W, E, R, T,
2. 1, 2, 3, 4,
3. To leave a space
4. To type in the next line
5. To erase the previous character
6. To type the upper symbol on the keys

Column B

- Shift key
- Backspace keys
- Alphabet Keys
- Number keys
- Spacebar
- Enter key

Work Sheet 1

Name the parts of a computer.

CPU

Keyboard

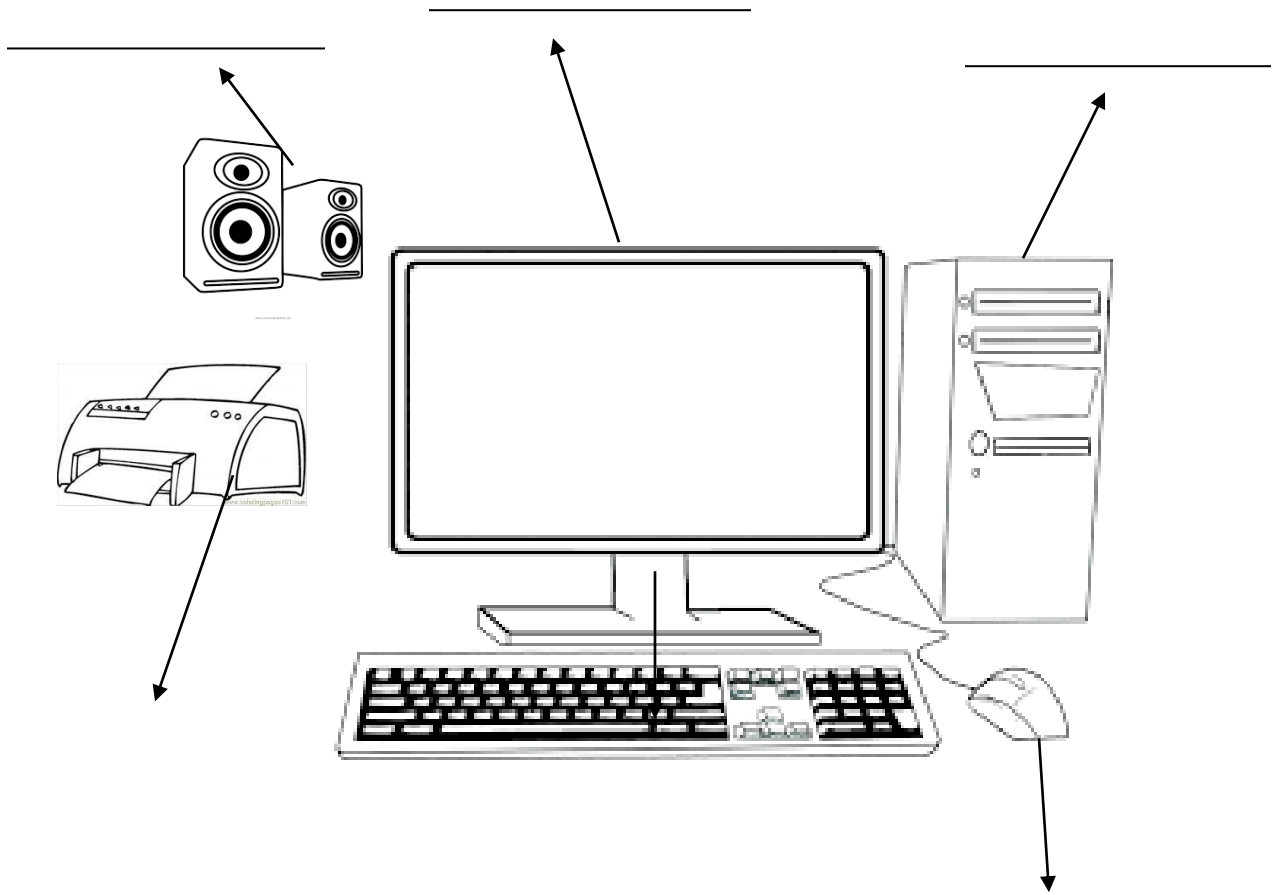
Speaker

Mouse

Monitor

Printer

Label the parts of computer



Work Sheet 2

Match the followings.

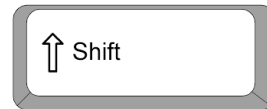
1. Caps lock key

•



2. Delete key

•



3. Arrow keys

•



4. Backspace key

•



5. Shift key

•



6. Spacebar key

•



MATHEMATICS

MATHEMATICS

Week # 1	6th April to 11th April
-----------------	--

- Learn tables 2 to 8.
- Learn numbers spellings 0 to 100.

Week # 2	13th April to 18th April
-----------------	---

Worksheet # 1

Learn definitions:

Ones (O): Numbers from 0 to 9 are called ones.

Tens (T): Numbers from 10 to 99 are called tens.

Hundreds (H): Numbers from 100 to 999 are called hundreds.

Addition: Plus (+) means to add up two numbers together.

Subtraction: Minus (-) means to take out from a whole.

Worksheet # 2

Write the numbers that comes.....

.....beforeafterbetween
, 28	77 ,	39 , , 41
, 11	29 ,	98, , 100
, 38	40 ,	55, , 57
, 99	87 ,	85, , 87
, 410	159 ,	366, , 368
, 546	760 ,	179, , 181
, 100	999 ,	990, , 992



Ascending and Descending Order

Arrange the following in the ascending order:

1) 65, 98, 56, 45, 102, 150

A. $45 < 56 < 65 < 98 < 102 < 150$

2) 34, 33, 51, 23, 38, 25

A.

3) 106, 45, 61, 587, 23, 456

A.

4) 34, 1, 33, 18, 29, 8

A.

5) 11, 29, 56, 19, 41, 23

A.

6) 27, 72, 22, 77, 23, 74

A.

7) 61, 15, 103, 87, 441, 222

A.

8) 51, 561, 105, 59, 591, 355

A.

9) 802, 704, 304, 201, 200, 820

A.

10) 20, 80, 30, 110, 280, 330

A.

Arrange the following in the descending order:

1) 55, 82, 65, 72, 44, 67

A. $82 > 72 > 67 > 65 > 55 > 44$

2) 9, 19, 90, 99, 190, 999

A.

3) 409, 114, 45, 472, 34, 336

A.

4) 67, 76, 40, 406, 58, 118

A.

5) 0, 33, 6, 638, 53, 47

A.

6) 89, 20, 36, 7, 81, 95

A.

7) 37, 65, 48, 98, 89, 63

A.

8) 351, 108, 209, 210, 326, 562

A.

9) 667, 745, 987, 126, 338, 390

A.

10) 362, 830, 283, 982, 163, 87

A.

Place Value: Tens and Units Name _____

Write down how many tens and units are in each number.

1. $\boxed{12} = \boxed{}$ tens and $\boxed{}$ units.

2. $\boxed{28} = \boxed{}$ tens and $\boxed{}$ units.

3. $\boxed{32} = \boxed{}$ tens and $\boxed{}$ units.

4. $\boxed{40} = \boxed{}$ tens and $\boxed{}$ units.

5. $\boxed{63} = \boxed{}$ tens and $\boxed{}$ units.

6. $\boxed{79} = \boxed{}$ tens and $\boxed{}$ units.

Now try these:



23 = ___ tens and ___ units. ___ = 1 ten and 8 units.

36 = ___ tens and ___ units. ___ = 3 tens and 9 units.

42 = ___ tens and ___ units. ___ = 7 tens and 0 units.

57 = ___ tens and ___ units. ___ = 8 tens and 1 unit.

Week # 4

27th April to 2nd May

Write the number name.

1-	640	Six hundred and forty
2-	223	
3-	497	
4-	508	
5-	951	
6-	785	

Now write the numbers.

1-	Nine hundred and twenty-four	924
2-	One hundred and one	
3-	Seven hundred and fifty-six	
4-	Eight hundred and five	
5-	Two hundred and forty-seven	
6-	Nine hundred and nine	

COMPARING NUMBERS TO 200 SHEET 1

Use the correct symbol >, < or = in between each of the pairs of numbers.

> is greater than	< is less than	= is equal to
145 > 134	145 < 168	152 = 152

- 1) 76 ___ 123
- 2) 103 ___ 65
- 3) 132 ___ 127
- 4) 89 ___ 101
- 5) 76 ___ 59
- 6) 109 ___ 174
- 7) 153 ___ 128
- 8) 137 ___ 137
- 9) 184 ___ 167
- 10) 153 ___ 135
- 11) 184 ___ 163
- 12) 127 ___ 172
- 13) 124 ___ 87
- 14) 130 ___ 107
- 15) 164 ___ 182
- 16) 173 ___ 173
- 17) 166 ___ 138
- 18) 78 ___ 125
- 19) 68 ___ 86
- 20) 109 ___ 112

- 21) 106 ___ 160
- 22) 131 ___ 131
- 23) 156 ___ 165
- 24) 172 ___ 168
- 25) 99 ___ 57
- 26) 81 ___ 103
- 27) 173 ___ 146
- 28) 197 ___ 197
- 29) 146 ___ 138
- 30) 180 ___ 155
- 31) 128 ___ 182
- 32) 109 ___ 78
- 33) 147 ___ 162
- 34) 107 ___ 107
- 35) 122 ___ 88
- 36) 163 ___ 182
- 37) 190 ___ 109
- 38) 183 ___ 138
- 39) 176 ___ 98
- 40) 189 ___ 189

Add the numbers and write down the correct answer.

$$\begin{array}{r} 1) \\ + 537 \\ + 132 \\ \hline \\ \hline \end{array}$$

$$\begin{array}{r} 2) \\ + 231 \\ + 324 \\ \hline \\ \hline \end{array}$$

$$\begin{array}{r} 3) \\ + 636 \\ + 141 \\ \hline \\ \hline \end{array}$$

$$\begin{array}{r} 4) \\ + 235 \\ + 163 \\ \hline \\ \hline \end{array}$$

$$\begin{array}{r} 5) \\ + 431 \\ + 316 \\ \hline \\ \hline \end{array}$$

$$\begin{array}{r} 6) \\ + 341 \\ + 610 \\ \hline \\ \hline \end{array}$$

$$\begin{array}{r} 7) \\ + 727 \\ + 041 \\ \hline \\ \hline \end{array}$$

$$\begin{array}{r} 8) \\ + 033 \\ + 153 \\ \hline \\ \hline \end{array}$$

$$\begin{array}{r} 9) \\ + 132 \\ + 306 \\ \hline \\ \hline \end{array}$$

$$\begin{array}{r} 10) \\ + 221 \\ + 330 \\ \hline \\ \hline \end{array}$$

$$\begin{array}{r} 11) \\ + 222 \\ + 254 \\ \hline \\ \hline \end{array}$$

$$\begin{array}{r} 12) \\ + 405 \\ + 120 \\ \hline \\ \hline \end{array}$$

$$\begin{array}{r} 14) \\ + 636 \\ + 032 \\ \hline \\ \hline \end{array}$$

$$\begin{array}{r} 15) \\ + 330 \\ + 510 \\ \hline \\ \hline \end{array}$$

$$\begin{array}{r} 16) \\ + 027 \\ + 051 \\ \hline \\ \hline \end{array}$$

$$\begin{array}{r} 17) \\ + 707 \\ + 151 \\ \hline \\ \hline \end{array}$$

COLUMN SUBTRACTION 3 DIGITS
WITH NO REGROUPING SHEET 1

- | | | | |
|---|---|---|---|
| 1) $\begin{array}{r} 346 \\ - 120 \\ \hline \\ \hline \end{array}$ | 2) $\begin{array}{r} 257 \\ - 132 \\ \hline \\ \hline \end{array}$ | 3) $\begin{array}{r} 427 \\ - 104 \\ \hline \\ \hline \end{array}$ | 4) $\begin{array}{r} 542 \\ - 110 \\ \hline \\ \hline \end{array}$ |
| 5) $\begin{array}{r} 653 \\ - 211 \\ \hline \\ \hline \end{array}$ | 6) $\begin{array}{r} 346 \\ - 112 \\ \hline \\ \hline \end{array}$ | 7) $\begin{array}{r} 485 \\ - 134 \\ \hline \\ \hline \end{array}$ | 8) $\begin{array}{r} 563 \\ - 242 \\ \hline \\ \hline \end{array}$ |
| 9) $\begin{array}{r} 856 \\ - 325 \\ \hline \\ \hline \end{array}$ | 10) $\begin{array}{r} 496 \\ - 354 \\ \hline \\ \hline \end{array}$ | 11) $\begin{array}{r} 769 \\ - 437 \\ \hline \\ \hline \end{array}$ | 12) $\begin{array}{r} 592 \\ - 370 \\ \hline \\ \hline \end{array}$ |
| 13) $\begin{array}{r} 674 \\ - 354 \\ \hline \\ \hline \end{array}$ | 14) $\begin{array}{r} 548 \\ - 245 \\ \hline \\ \hline \end{array}$ | 15) $\begin{array}{r} 865 \\ - 352 \\ \hline \\ \hline \end{array}$ | 16) $\begin{array}{r} 753 \\ - 722 \\ \hline \\ \hline \end{array}$ |
| 17) $\begin{array}{r} 364 \\ - 241 \\ \hline \\ \hline \end{array}$ | 18) $\begin{array}{r} 895 \\ - 564 \\ \hline \\ \hline \end{array}$ | 19) $\begin{array}{r} 473 \\ - 353 \\ \hline \\ \hline \end{array}$ | 20) $\begin{array}{r} 785 \\ - 162 \\ \hline \\ \hline \end{array}$ |

Remember to subtract the ones first, then the tens and the hundreds.
Shade the biggest answer green and the smallest answer yellow.

Subtraction with Regrouping

$$\begin{array}{r} 892 \\ -483 \\ \hline \end{array}$$

$$\begin{array}{r} 659 \\ -277 \\ \hline \end{array}$$

$$\begin{array}{r} 952 \\ -386 \\ \hline \end{array}$$

$$\begin{array}{r} 529 \\ -343 \\ \hline \end{array}$$

$$\begin{array}{r} 792 \\ -373 \\ \hline \end{array}$$

$$\begin{array}{r} 563 \\ -483 \\ \hline \end{array}$$

$$\begin{array}{r} 437 \\ -385 \\ \hline \end{array}$$

$$\begin{array}{r} 455 \\ -262 \\ \hline \end{array}$$

$$\begin{array}{r} 590 \\ -229 \\ \hline \end{array}$$

$$\begin{array}{r} 656 \\ -438 \\ \hline \end{array}$$

$$\begin{array}{r} 709 \\ -332 \\ \hline \end{array}$$



Week # 7

18th May to 23th May

Multiplication

$$\begin{array}{r} 9 \\ \times 2 \\ \hline \end{array}$$

$$\begin{array}{r} 8 \\ \times 9 \\ \hline \end{array}$$

$$\begin{array}{r} 7 \\ \times 9 \\ \hline \end{array}$$

$$\begin{array}{r} 6 \\ \times 5 \\ \hline \end{array}$$

$$\begin{array}{r} 8 \\ \times 5 \\ \hline \end{array}$$

$$\begin{array}{r} 8 \\ \times 4 \\ \hline \end{array}$$

$$\begin{array}{r} 9 \\ \times 3 \\ \hline \end{array}$$

$$\begin{array}{r} 8 \\ \times 7 \\ \hline \end{array}$$

$$\begin{array}{r} 8 \\ \times 6 \\ \hline \end{array}$$

$$\begin{array}{r} 9 \\ \times 6 \\ \hline \end{array}$$

$$\begin{array}{r} 9 \\ \times 9 \\ \hline \end{array}$$

$$\begin{array}{r} 7 \\ \times 5 \\ \hline \end{array}$$

$$\begin{array}{r} 6 \\ \times 3 \\ \hline \end{array}$$

$$\begin{array}{r} 9 \\ \times 8 \\ \hline \end{array}$$

$$\begin{array}{r} 7 \\ \times 6 \\ \hline \end{array}$$

$$\begin{array}{r} 6 \\ \times 2 \\ \hline \end{array}$$

$$\begin{array}{r} 9 \\ \times 4 \\ \hline \end{array}$$

$$\begin{array}{r} 7 \\ \times 4 \\ \hline \end{array}$$

$$\begin{array}{r} 9 \\ \times 5 \\ \hline \end{array}$$

$$\begin{array}{r} 9 \\ \times 7 \\ \hline \end{array}$$

$$\begin{array}{r} 7 \\ \times 2 \\ \hline \end{array}$$

$$\begin{array}{r} 8 \\ \times 3 \\ \hline \end{array}$$

$$\begin{array}{r} 6 \\ \times 4 \\ \hline \end{array}$$

$$\begin{array}{r} 8 \\ \times 2 \\ \hline \end{array}$$

$$\begin{array}{r} 7 \\ \times 3 \\ \hline \end{array}$$

Color the squares, counting in 6s.

1	2	3	4	5	6	7	8	9	10
11	12	13	14	15	16	17	18	19	20
21	22	23	24	25	26	27	28	29	30
31	32	33	34	35	36	37	38	39	40
41	42	43	44	45	46	47	48	49	50
51	52	53	54	55	56	57	58	59	60
61	62	63	64	65	66	67	68	69	70
71	72	73	74	75	76	77	78	79	80
81	82	83	84	85	86	87	88	89	90
91	92	93	94	95	96	97	98	99	100

Word Problems

Solve these sums in rough copy.

1-Sana has 159 stamps. She collects 109 more. How many stamps does she have altogether?

2-185 people come to see a film.49 leave before the end. How many still the end of the film?0

3- There are164 cans of cola. The children drink 148 cans. How many are left?

4- In a cricket match, Ali made 103 runs. Ahmad made 41 runs. How many runs did they make together?

5- Ayesha plant 89 trees. Maha plants 45 more. How many trees do they plant altogether?

اردو

اردو

Week # 1	6 th April to 11 th April
----------	---

سبق 1: آؤ پڑھنا سیکھیں

• درج ذیل توڑ کے جوڑ لکھیے۔

جوڑ	توڑ
	ب، ا، غ
	م، و، ر
	د، ن، ی، ا
	ت، ا، ر، ے
	م، ی، ر، ا
	چ، ا، ن، د

• درج ذیل الفاظ کے توڑ لکھیے۔

توڑ	الفاظ
	بستہ
	کاپی
	قلم
	گھڑی
	پہاڑ
	ریل

Week # 2	13 th April to 18 th April
----------	--

سبق 2: میرا خدا

املاء

خدا، روشنی، بسائی، دنیا، تازگی، سورج، پھولوں، چاند، تارے، بنائے
دنیے گئے الفاظ کے جملے بنائیں۔

جملے	معنی	الفاظ
	بنانے والا	خدا
	اجالا	روشنی
	آباد کرنا	بسائی

	دنیا	جہان
	تازگی	کھلا ہوا

س: دنیا کس نے بنائی ہے
 جواب: دنیا اللہ تعالیٰ نے بنائی ہے۔
 س: اللہ کی بنائی ہوئی کوئی سی پانچ چیزوں کے نام لکھیں۔
 جواب: سورج، درخت، پھول، تتلی، پہاڑ
 • درج ذیل الفاظ کے تین تین ہم آواز الفاظ لکھیے۔

ہم آواز الفاظ		الفاظ
		تارے
		بنائی
		ہم
		میرا

Week # 3	20 th April to 25 th April
----------	--

سبق 3: نعت

مشکل الفاظ کی املا لکھیں۔ ہمارے، نبی، مصطفیٰ، فدا، خدا، رسول، حقیقت، صورت، دکھائی، پہنچنے، راستہ، ہمیشہ، زبان، آرزو، مدعا۔

س: الفاظ کے جملے تحریر کریں۔

الفاظ	معنی	جملے
فدا	قربان	
حقیقت	اصل	
مدحا	گرویدہ ہونا	
صورت	شکل	
آرزو	خواہش	

Week # 4	27 th April to 2 nd April
----------	---

سبق 4: اچھا سلوک

املاء: بوڑھی، پتھر، تکلیف، سلوک، کوڑا، کائٹے، راستے، پھینکا، بیمار، کھانا، خیال، مسلمان، اسلام

س: الفاظ کے جملے تحریر کریں۔

الفاظ	معنی	جملے
سلوک	رویہ	
تندرست	صحت مند	
تکلیف	درد	
تیمارداری	عیادت	

س: مضمون میں دیے گئے سوالات کے جواب تحریر کریں۔

- 1: بوڑھی عورت کہاں رہتی تھی؟
جواب: بوڑھی عورت مکہ میں رہتی تھی۔
- 2: ہمارے نبی بوڑھی عورت کے گھر کیوں گئے؟
جواب: آپ ﷺ بوڑھی عورت کی تیماردادی کی وجہ سے ان کے گھر گئے۔
- 3: آپ کو اس واقعے سے کیا سبق ملا؟
جواب: ہمیں یہ سبق ملتا ہے کہ ہمیشہ سب کے ساتھ چھا سلوک کرنا چاہیے۔

Week # 5	4 th May to 9 th May
----------	--


سبق 5: زم زم کی کہانی

املاء: پریشان، تلاش، پہنچے، مدد، چشمہ، بیٹے، سفر، پیاس، ریت، پہاڑ، ایڑیاں، پاؤں

- 1: حضرت اسماعیل کس کے بیٹے تھے؟
جواب: حضرت اسماعیل حضرت ابراہیم کے بیٹے تھے۔
- 2: حضرت اسماعیل کس کے ساتھ سفر پر گئے؟
جواب: حضرت اسماعیل اپنے والد اور امی بی بی ہاجرہ کے ساتھ سفر پر گئے۔
- 3: اللہ تعالیٰ نے حضرت اسماعیل کی مدد کیسے کی؟
جواب: اللہ تعالیٰ نے حضرت اسماعیل کی پیاس بجھانے کے لئے زمین میں سے چشمہ نکالا۔

اسم

کسی شخص، جانور، چیز یا جگہ کا نام اسم
کہلاتا ہے۔ مثلاً



تین اسم لکھیے جو چیز کے نام کو ظاہر کریں۔

تین اسم لکھیے جو شخص کے نام کو ظاہر کریں۔

تین اسم لکھیے جو جانور کے نام کو ظاہر کریں۔

تین اسم لکھیے جو جگہ کے نام کو ظاہر کریں۔

جملہ

الفاظ کا ایسا مجموعہ جس سے بات پوری طرح سمجھ میں آئے،
جملہ کہلاتا ہے۔ مثلاً سچ بولنا اچھی عادت ہے۔ دھوپ تیز ہے۔
ماں باپ کی خدمت کرو۔ وغیرہ۔

سرگرمی نمبر ۱: درج ذیل الفاظ کو ترتیب دے کر جملے بنائیے۔

۱ ہمارا ہے وطن پاکستان

۲ جلدی سو رات کرو جایا کو

۳ ستارے آسمان رہے ہیں پر چمک

۴ مچھلیاں تیرتی پانی ہیں میں

۵ کامیابی ملتی سے محنت ہے

۶ غروب ہے مغرب ہوتا سورج میں

تفہیم عبارت

درج ذیل عبارت غور سے پڑھیے اور نیچے لکھے ہوئے سوالات کے جواب لکھیے۔

چاند زمین کے گرد گھومتا ہے۔ اس کی اپنی کوئی روشنی نہیں ہوتی۔ وہ روشنی کے لئے سورج کا محتاج ہوتا ہے۔ چاند اگرچہ ایک گول گیند کی طرح کا لگتا ہے لیکن یہ ہر رات اپنی شکل تبدیل کر لیتا ہے۔ اس کی مختلف شکلوں کے نام بھی الگ الگ ہوتے ہیں مثلاً پہلی رات کے باریک سے چاند کو ہلال کہتے ہیں۔ جب ہلال بڑھتے بڑھتے آدھے دائرے جتنا ہو جاتا ہے تو اسے نصف چاند کہتے ہیں۔ پورے یا مکمل چاند کو چودھویں کا چاند یا بدر کہا جاتا ہے۔ ہر اسلامی مہینہ بھی چاند کو دیکھ کر ہی شروع ہوتا ہے۔

1 چاند کس کے گرد گھومتا ہے؟

2 چاند کس سے روشنی لیتا ہے؟

3 پہلی رات کے چاند کو کیا کہتے ہیں؟

4 چودھویں کے چاند کو کیا کہتے ہیں؟

5 اسلامی مہینوں کا چاند سے کیا تعلق ہے؟

مذکر مَوْنِث

مذکر: ایسا لفظ جو 'ز' کے لیے بولا جائے، مذکر کہلاتا ہے۔ مثلاً لڑکا، اُستاد، شیر وغیرہ۔

مَوْنِث: ایسا لفظ جو مادہ کے لیے بولا گیا جائے، مَوْنِث کہلاتا ہے۔ مثلاً لڑکی، استانی، شیرنی وغیرہ۔

زبانی سرگرمی:

نمبر شمار	مذکر	مَوْنِث	نمبر شمار	مذکر	مَوْنِث
۱-	آدمی	عورت	۲-	ابو	امی
۳-	دادا	دادی	۴-	پھوپھا	پھوپھی
۵-	چچا	چچی	۶-	تایا	تائی
۷-	درزی	درزن	۸-	خالو	خالہ
۹-	دھوبی	دھوبن	۱۰-	ماموں	ممائی
۱۱-	اُستاد	اُستانی	۱۲-	والد	والدہ
۱۳-	نوکر	نوکرانی	۱۴-	ہمسایہ	ہمسائی
۱۵-	بوڑھا	بوڑھی	۱۶-	پوتا	پوتی
۱۷-	اونٹ	اونٹنی	۱۸-	بکرا	بکری
۱۹-	چڑا	چڑیا	۲۰-	مرغا	مرغی

واحد جمع

واحد:

ایک شخص یا چیز کو واحد کہتے ہیں۔ مثلاً لڑکا، جھنڈا، ستارا وغیرہ۔

جمع:

دو یا دو سے زیادہ اشخاص یا چیزوں کو جمع کہتے ہیں۔ مثلاً لڑکے، جھنڈے، ستارے وغیرہ۔

واحد سے جمع بنانے کے کچھ اصول:

واحد کے آخر میں ”ا“ اور ”ة“ ہو تو اس کی جگہ ”ے“ لگا دینے سے واحد، جمع میں تبدیل ہو جاتا ہے۔ مثلاً

نمبر شمار	واحد	جمع	نمبر شمار	واحد	جمع
۱-	اونچا	اونچے	۲-	پیارا	پیارے
۳-	بکرا	بکرے	۴-	تارا	تارے
۵-	تالا	تالے	۶-	ڈبا	ڈبے
۷-	جوتا	جوتے	۸-	ذرہ	ذرے
۹-	رستہ	رستے	۱۰-	صوبہ	صوبے
۱۱-	سہارا	سہارے	۱۲-	طوطا	طوطے
۱۳-	کمرہ	کمرے	۱۴-	کپڑا	کپڑے
۱۵-	لڑکا	لڑکے	۱۶-	ہمارا	ہمارے

”کا، کی اور کے“ کا استعمال

درج ذیل فقرات پڑھیے۔



- یہ قلم کا ہے۔
- یہ سلمیٰ کی ہے۔
- لڑکوں کے پاس کتابیں ہیں۔
- لڑکیوں کے پاس پانچ پنسلیں تھیں۔

فقہہ نمبر ۱ پڑھنے سے واضح ہوتا ہے کہ مذکر کے ساتھ ’کا‘ استعمال کیا جاتا ہے۔

فقہہ نمبر ۲ پڑھنے سے واضح ہوتا ہے کہ مؤنث کے ساتھ ’کی‘ کا استعمال کیا جاتا ہے۔

فقہہ نمبر ۳ اور ۴ پڑھنے سے واضح ہوتا ہے کہ جمع الفاظ کے ساتھ ’کے‘ کا استعمال کیا جاتا ہے۔


سرگرمی نمبر ۱: ”کا، کی، کے“ لگا کر خالی جگہ پُر کیجیے۔



- | | |
|-------------------------|----------------------|
| ۱ احمد _____ بستہ | ۶ روشنی _____ شعاع |
| ۲ کھیل _____ میدان | ۷ صفائی _____ موضوع |
| ۳ جامنی رنگ _____ فالسے | ۸ الفاظ _____ معانی |
| ۴ پھولوں _____ ٹوکری | ۹ دنیا _____ کارخانے |
| ۵ بیماروں _____ علاج | ۱۰ سورج _____ کہانی |

درج ذیل تصویر دیکھ کر بتائیے کہ کون کیا کر رہا ہے؟

سرگرمی نمبر ۲:



اسلاميات

اسلامیات

Week # 1

6th April to 11th April

پہلا باب: قرآن مجید

ناظرہ قرآن:

حفظ قرآن

سُورَةُ الْعَصْرِ

بِسْمِ اللَّهِ الرَّحْمَنِ الرَّحِيمِ

بِسْمِ	اللَّهُ	الرَّحْمَنِ	الرَّحِيمِ
نام سے	اللہ کے	بہت مہربان	نہایت رحم کرنے والا

شروع اللہ کے نام سے جو بہت مہربان نہایت رحم کرنے والا ہے۔

وَالْعَصْرِ ۝۱ إِنَّ الْإِنْسَانَ لَفِي خُسْرٍ ۝۲

وَالْعَصْرِ	إِنَّ	الْإِنْسَانَ	لَفِي خُسْرٍ
قسم ہے زمانے کی	یقیناً	انسان	یقیناً خسارے میں

قسم ہے زمانے کی یقیناً انسان خسارے میں ہے

إِلَّا الَّذِينَ آمَنُوا وَعَمِلُوا الصَّالِحَاتِ

إِلَّا	الَّذِينَ	آمَنُوا	وَعَمِلُوا	الصَّالِحَاتِ
سوائے	ان لوگوں کے	ایمان لائے	اور کرتے رہے عمل	نیک

سوائے ان لوگوں کے جو ایمان لائے اور نیک عمل کرتے رہے

وَتَوَّاصُوا بِالْحَقِّ ۝۳ وَتَوَّاصُوا بِالصَّبْرِ ۝۴

وَتَوَّاصُوا	بِالصَّبْرِ	وَتَوَّاصُوا	بِالْحَقِّ
اور نصیحت کرتے رہے ایک دوسرے کو	صبر کی	اور تلقین کرتے رہے ایک دوسرے کو	حق کی

اور ایک دوسرے کو حق کی نصیحت اور صبر کی تلقین کرتے رہے۔

حفظ و ترجمہ

سُبْحَانَ اللَّهِ

اللَّهُ	سُبْحَانَ
اللہ تعالیٰ	پاک

اللہ تعالیٰ پاک ہے۔

الْحَمْدُ لِلَّهِ

اللَّهُ	الْحَمْدُ
اللہ تعالیٰ کے لیے	تمام تعریفیں

سب تعریفیں اللہ تعالیٰ کے لیے ہیں۔

أَسْتَغْفِرُ اللَّهَ

اللَّهُ	أَسْتَغْفِرُ
اللہ تعالیٰ	میں بخشش مانگتا ہوں

اللہ تعالیٰ سے میں بخشش مانگتا ہوں۔

جَزَاكَ اللَّهُ

اللَّهُ	جَزَاكَ
اللہ تعالیٰ	بدلہ دے آپ کو

اللہ تعالیٰ آپ کو (اس کا) اچھا بدلہ دے۔

أَشْهَدُ أَنْ لَا إِلَهَ إِلَّا اللَّهُ وَحْدَهُ لَا شَرِيكَ لَهُ وَأَشْهَدُ أَنَّ مُحَمَّدًا عَبْدُهُ وَرَسُولُهُ

أَشْهَدُ أَنْ	لَا إِلَهَ إِلَّا اللَّهُ	وَحْدَهُ	لَا شَرِيكَ لَهُ	وَأَشْهَدُ	أَنَّ	مُحَمَّدًا	عَبْدُهُ وَرَسُولُهُ
میں گواہی دیتا ہوں کہ	نہیں معبود کے سوائے اللہ کے	وہ اکیلا ہے	اس کا کوئی شریک نہیں	اور میں گواہی دیتا ہوں	بے شک	محمد ﷺ	اس کے بندے اور رسول ہیں

میں گواہی دیتا ہوں کہ اللہ کے سوا کوئی عبادت کے لائق نہیں وہ اکیلا ہے اس کا کوئی شریک

نہیں اور میں گواہی دیتا ہوں کہ بے شک محمد ﷺ اللہ کے بندے اور رسول ہیں۔

Week # 3**20th April to 25th April**

دوسرا باب: ایمانیات و عبادات

"اللہ پر ایمان"

سوال ۱: درست جواب کے آگے (ص) اور غلط جواب کے آگے (غ) لکھیے۔
۱. اللہ تعالیٰ ہی عبادت کے لائق ہے۔ (ص)

۲. اللہ تعالیٰ نے ہمیں کھانے کو پانی اور دودھ دیا۔ (غ)

۳. کائنات کی کوئی بھی شے اللہ سے چھپی ہوئی نہیں ہے۔ (ص)

۴. ہمیں اللہ کا شکر ادا نہیں کرنا چاہیے۔ (غ)

۵. ہمیں کسی کو بھی اللہ کا شریک نہیں ٹھہرانا چاہیے۔ (ص)

سوال ۲: سوالات کے جواب لکھیے

1- ایمان کا کیا مطلب ہے؟

جواب: ایمان کا مطلب ہے مان لینا، یقین کر لینا۔

2- اللہ تعالیٰ پر ایمان لانے سے کیا مراد ہے

جواب: اللہ تعالیٰ پر ایمان لانے سے مراد ہے کہ زبان اور دل سے اس کا اقرار کر لینا کہ اللہ ہی عبادت کے لائق ہے وہ اکیلا ہے اور اس کا کوئی شریک نہیں۔

Week # 4**27th April to 2nd April**

3- اللہ تعالیٰ نے کون کون سی نعمتیں عطا کی ہیں

جواب: اللہ تعالیٰ نے ہمارے کھانے کے لیے اناج، پھل، سبزیاں اور طرح طرح کی نعمتیں عطا کی ہیں

4- اللہ تعالیٰ کا شکر ادا کرنے کا کیا طریقہ ہے؟

جواب: ہم صرف اللہ تعالیٰ کی عبادت کریں اس کو ایک مانیں کسی کو اس کا شریک نہ ٹھہرائیں اور صرف اسی سے مدد مانگیں

=====

دوسرا باب: ایمانیات و عبادات

"حضرت محمد صلی اللہ علیہ وآلہ وسلم پر ایمان"

سوال نمبر ۱: خالی جگہ پر کیجئے

1. اللہ تعالیٰ نے انسانوں کی ہدایت اور رہنمائی کے لیے نبی اور رسول بھیجے۔2. پہلے نبی کا نام حضرت آدم علیہ السلام تھا

3. حضور صلی اللہ علیہ وسلم نے ساری دنیا کو قرآن مجید کی تعلیم دی
 4. ہمارے پیارے نبی صلی اللہ علیہ وسلم کی زندگی تمام دنیا کے لیے بہترین نمونہ ہے
 5. آپ صلی اللہ علیہ وآلہ وسلم نرم مزاج، بااخلاق اور باوقار تھے۔

Week # 5	4th May to 9th May
-----------------	---

سوال نمبر ۲: سوالات کے جواب لکھیے

1. نبی اور رسول لوگوں کو کیا پیغام دیتے تھے؟
 جواب: نبی اور رسول لوگوں کو اللہ کا پیغام دیتے اور ان کو اچھے اور برے کاموں میں فرق بتاتے تھے۔
 2. اللہ تعالیٰ نے دنیا میں کتنے پیغمبر بھیجے؟
 جواب: اللہ تعالیٰ نے دنیا میں ایک لاکھ چوبیس ہزار پیغمبر بھیجے
 3. رسول اللہ صلی اللہ علیہ وآلہ وسلم کی زندگی ہمارے لیے بہترین نمونہ کیوں ہے؟
 جواب: رسول نے اپنی تمام زندگی اللہ تعالیٰ کے بتائے ہوئے طریقوں کے مطابق گزاری اس لیے آپ کی زندگی ہمارے لیے بہترین نمونہ ہے۔

Week # 6	11th May to 16th May
-----------------	---

4. حضور صلی اللہ علیہ وآلہ وسلم کو صادق اور امین کیوں کہا جاتا تھا؟
 جواب: آپ صلی اللہ علیہ وآلہ وسلم بہت سچے اور امانت دار تھے اس لیے آپ کو صادق اور امین کہا جاتا تھا۔
 5. ہم دنیا اور آخرت میں کس طرح کامیاب ہو سکتے ہیں .
 جواب: ہم حضور صلی اللہ علیہ وآلہ وسلم کے بتائے ہوئے اصولوں پر عمل کر کے دنیا اور آخرت میں کامیاب ہو سکتے ہیں۔

Week # 7	18th May to 23th May
-----------------	---

تیسرا باب: سیرت طیبہ

"حضرت محمد صلی اللہ علیہ وسلم کا مثالی بچپن"

سوال نمبر ۱: سوالات کے جواب لکھئے۔

- س ۱: والدہ کی وفات کے بعد حضرت محمد صلی اللہ علیہ وسلم کی پرورش کس نے کی؟
 جواب: والدہ کی وفات کے بعد حضرت محمد صلی اللہ علیہ وسلم کی پرورش آپ کے دادا نے کی۔

س ۲: حضور صلی اللہ علیہ وسلم کا بچپن دوسرے بچوں سے کس طرح مختلف تھا؟
جواب: حضرت محمد صلی اللہ علیہ وسلم کا بچپن ہر قسم کی برائیوں سے بچا ہوا تھا آپ نہ تو دوسرے بچوں کی طرح لڑتے تھے اور نہ ہی جھوٹ بولتے تھے آپ صلی اللہ علیہ وسلم بہت رحم دل تھے۔

Week # 8

25th May to 30th May

س ۳: کن باتوں پر عمل کرنے سے ہم اچھے مسلمان بن سکتے ہیں؟
جواب: اللہ تعالیٰ اور حضرت محمد صلی اللہ علیہ وسلم کی تعلیمات پر عمل کرتے ہوئے ہم اچھے مسلمان بن سکتے ہیں۔

سوال نمبر ۲: خالی جگہ پر کیجیے۔

1. حضرت محمد صلی اللہ علیہ وسلم بارہ ربیع الاول کو پیدا ہوئے۔
2. حضرت عبدالمطلب آپ صلی اللہ علیہ وسلم کے دادا تھے۔
3. آپ صلی اللہ علیہ وسلم کا بچپن بالکل مختلف اور مثالی تھا۔
4. ہمارے پیارے نبی صلی اللہ علیہ وسلم ہمیشہ سچ بولتے تھے۔
5. آپ بڑوں کی عزت کرتے تھے۔

=====